

**CONSILIUL JUDEȚEAN DÂMBOVIȚA**

**DAREA DE  
SEAMĂ  
CONTABILĂ  
LA  
31.03.2016**

BILANT  
31.03.2016

pag.: 1 - lei -


COD	DENUMIRE INDICATORI	SOLD LA INCEPUTUL PERIOADEI	SOLD LA SFARSITUL PERIOADEI
0100			
01003	1.Active fixe necorporale (ct.2030000+2050000+2060000+2080100+2080200+2330000-2800300-2800500-2800800-2900400-2900500-2900800-2930100*)	13.356.724	13.334.973
01004	2.Instalatii tehnice, mijloace de transport, animale, plantatii, mobilier, aparatura birotica si alte active corporale (ct.2130100+2130200+2130300+2130400+2140000+2310000-2810300-2810400-2910300-2910400-2930200*)	52.081.445	51.640.186
01005	3.Terenuri si cladiri (ct.2110100+2110200+2120101+2120102+2120201+2120301+2120401+2120501+2120601+2120901+2310000-2810100-2810200-2910100-2910200-2930200)	2.633.851.258	2.641.231.914
01007	5.Active financiare necurente (investitii pe termen lung) peste un an (ct.2600100+2600200+2600300+2650000+2670201+2670202+2670203+2670204+2670205+2670208-2960101-2960102-2960103-2960200), din care:	23.428.492	23.427.492
01008	Titluri de participare (ct.2600100+2600200+2600300-2960101-2960102-2960103)	23.372.223	23.372.223
01009	6.Creante necurente - sume ce urmeaza a fi incasate dupa o perioada mai mare de un an (ct.4110201+4110208+4130200+4280202+4610201+4610209-4910200-4960200) din care:	2.070.455	1.671.642
0101			
01010	Creante comerciale necurente - sume ce urmeaza a fi incasate dupa o perioada mai mare de un an (ct.4110201+4110208+4130200+4610201-4910200-4960200)	50.985	41.863
01015	7.TOTAL ACTIVE NECURENTE (rd.03+04+05+06+07+09)	2.724.788.374	2.731.306.207
01019	1.Stocuri (ct.3010000+3020100+3020200+3020300+3020400+3020500+3020600+3020700+3020800+3020900+3030100+3030200+3040100+3040200+3050100+3050200+3070000+3090000+3310000+3320000+3410000+3450000+3460000+3470000+3490000+3510100+3510200+3540100+3540500+3540600+3560000+3570000+3580000+3590000+3610000+3710000+3810000+/-3480000+/-3780000-3910000-3920100-3920200-3930000-3940100-3940500-3940600-3950100-3950200-3950300-3950400-3950600-3950700-3950800-3960000-3970000-3980000-4420800)	35.549.364	35.312.548
0102	IMPOZIT PE PROFIT		
01021	Creante din operatiuni comerciale, avansuri si alte decontari (ct.2320000+2340000+4090101+4090102+4110101+4110108+4130100+4180000+4250000+4280102+4610101+4610109+4730109**+4810101+4810102+4810103+4810200+4810300+4810900+4820000+4830000+4890101+4890301-4910100-4960100+5120800) din care:	11.214.390	5.160.692
01022	Creante comerciale si avansuri (ct.2320000+2340000+4090101+4090102+4110101+4110108+4130100+4180000+4610101-4910100-4960100),din care:	9.174.469	3.187.498
010221	Avansuri acordate(ct.2320000+2340000+4090101+4090102)	140.198	83.658
01023	Creante bugetare (ct.4310100**+4310200**+4310300**+4310400**+4310500**+4310700**+4370100**+4370200**+4370300**+4420400+4420800+4440000**+4460000**+4480200+4610102+4630000+4640000+4650100+4650200+4660401+4660402+4660500+4660900+4810101**+4810102**+4810103**+4810900**+4820000**		

COD	DENUMIRE INDICATORI	SOLD LA INCEPUTUL PERIOADEI	SOLD LA SFARSITUL PERIOADEI
01024	-4970000), din care: Creantele bugetului general consolidat (ct.4630000+4640000+4650100+4650200+4660401+4660402+4660500+4660900-4970000)	2.069.420	98.938.721
01025	Creante din operatiuni cu fonduri externe nerambursabile si fonduri de la buget (ct.4500100+4500300+4500501+4500502+4500503+4500504+4500505+4500700+4510100+4510300+4510500+4530100+4540100+4540301+4540302+4540501+4540502+4540503+4540504+4550100+4550301+4550302+4550303+4560100+4560303+4560309+4570100+4570201+4570202+4570203+4570205+4570206+4570209+4570301+4570302+4570309+4580100+4580301+4580302+4610103+4730103**+4740000+4760000), din care:	1.921.310	2.336.341
01027	Imprumuturi pe termen scurt acordate (ct.2670101+2670102+2670103+2670104+2670105+2670108+2670601+2670602+2670603+2670604+2670605+2670609+4680101+4680102+4680103+4680104+4680105+4680106+4680107+4680108+4680109+4690103+4690105+4690106+4690108+4690109)	3.023.392	8.583.817
0103			6.378.905
01030	Total creante curente (rd.21+23+25+27)	16.307.202	119.062.135
01033	Conturi la trezorerie, casa in lei. (ct.5100000+5120101+5120501+5130101+5130301+5130302+5140101+5140301+5140302+5150101+5150103+5150301+5150500+5150600+5160101+5160301+5160302+5170101+5170301+5170302+5200100+5210100+5210300+5230000+5250101+5250102+5250301+5250302+5250400+5260000+5270000+5280000+5290101+5290201+5290301+5290400+5290901+5310101+5500101+5520000+5550101+5550400+5570101+5580101+5580201+5590101+5600101+5600300+5600401+5610101+5610300+5620101+5620300+5620401+5710100+5710300+5710400+5740101+5740102+5740301+5740302+5740400+5750100+5750300+5750400-7700000)	19.783.853	19.734.950
010331	Dobanda de incasat,alte valori,avansuri de trezorerie (ct.5180701+5320100+5320200+5320300+5320400+5320500+5320600+5320800+5420100)	248.295	227.338
01035	Conturi la institutii de credit, BNR, casa in valuta (ct.5110101+5110102+5120102+5120402+5120502+5130102+5130202+5140102+5140202+5150102+5150202+5150302+5160102+5160202+5170102+5170202+5290102+5290202+5290302+5290902+5310402+5410102+5410202+5500102+5550102+5550202+5570202+5580102+5580202+5580302+5580303+5590102+5590202+5600102+5600103+5600402+5610102+5610103+5620102+5620103+5620402)	744.164	714.644
0104			
01040	Total disponibilitati si alte valori (rd.33+33.1+35+35.1)	20.776.312	20.676.932
01042	6.Cheltuieli in avans (ct.4710000)	15.400	9.877
01045	7.TOTAL ACTIVE CURENTE (rd.19+30+31+40+41+41.1+42)	72.648.278	175.061.492
01046	8.TOTAL ACTIVE (rd.15+45)	2.797.436.652	2.906.367.699
0105			
01052	1.Sume necurente - sume ce urmeaza a fi platite dupa o perioada		

COD	DENUMIRE INDICATORI	SOLD LA INCEPUTUL PERIOADEI	SOLD LA SFARSITUL PERIOADEI
01053	mai mare de un an (ct.2690200+4010200+4030200+4040200+4050200+4280201+4620201+4620209+5090000), din care:	70.891	62.902
01054	Datorii comerciale (ct.4010200+4030200+4040200+4050200+4620201)	4.108	4.108
01055	2.Imprumuturi pe termen lung (ct.1610200+1620200+1630200+1640200+1650200+1660201+1660202+1660203+1660204+1670201+1670202+1670203+1670208+1670209-1690200)	133.872.680	130.424.968
01058	3.Provizioane (ct.1510201+1510202+1510203+1510204+1510208)	1.254.658	1.254.658
0106	TOTAL DATORII NECURENTE (rd.52+54+55)	135.198.229	131.742.528
01060	1.Datorii comerciale, avansuri si alte decontari (ct.2690100+4010100+4030100+4040100+4050100+4080000+4190000+4620101+4620109+4730109+4810101+4810102+4810103+4810200+4810300+4810900+4820000+4830000+4890201+5090000+5120800), din care:	18.512.527	22.308.972
010601	Decontari privind incheiere executiei bugetului de stat din anul curent (ct.4890201)	13.953	
01061	Datorii comerciale si avansuri (ct.4010100+4030100+4040100+4050100+4080000+4190000+4620101), din care:	17.106.170	21.001.743
01062	2.Datorii catre bugete (ct.4310100+4310200+4310300+4310400+4310500+4310700+4370100+4370200+4370300+4400000+4410000+4420300+4420800+4440000+4460000+4480100+4550501+4550502+4550503+4620109+4670100+4670200+4670300+4670400+4670500+4670900+4730109+4810900+4820000),din care:	4.723.908	4.947.527
010631	Contributii sociale (ct.4310100+4310200+4310300+4310400+4310500+4310700+4370100+4370200+4370300)	3.395.981	3.586.445
01065	3.Datorii din operatiuni cu Fonduri externe nerambursabile si fonduri de la buget,alte datorii catre alte organisme internationale (ct.4500200+4500400+4500600+4510200+4510401+4540402+4540409+4510601+4510602+4510603+4510605+4510606+4510609+4520100+4520200+4530200+4540200+4540401+4540402+4540601+4540602+4540603+4550200+4550401+4550402+4550403+4550404+4560400+4580401+4580402+4580501+4580502+4590000+4620103+4730103+4760000)	2.570.126	675.771
0107	4.Imprumuturi pe termen scurt-sume ce urmeaza a fi platite intr-o perioada de pana la un an (ct.5180601+5180603+5180604+5180605+5180606+5180608+5180609+5180800+5190101+5190102+5190103+5190104+5190105+5190106+5190107+5190108+5190109+5190110+5190180+5190190)		6.378.905
01071	5.Imprumuturi pe termen lung - sume ce urmeaza a fi platite in cursul exercitiului curent (ct.1610100+1620100+1630100+1640100+1650100+1660101+1660102+1660103+1660104+1670101+1670102+1670103+1670108+1670109+1680100+1680200+1680300+1680400+1680500+1680701+1680702+1680703+1680708+1680709-1690100)	6.560.600	4.920.450
01072	6.Salariile angajatilor (ct.4210000+4230000+4260000+4270100+4270300+4280101)	6.457.827	6.853.639
01074	8.Venituri in avans (ct.4720000)	174.028	168.434
01078	10.TOTAL DATORII CURENTE (rd.60+62+65+70+71+72+73+74+75)	38.999.016	46.253.698
01079	11.TOTAL DATORII (rd.58+78)	174.197.245	177.996.226
0108			

COD	DENUMIRE INDICATORI	SOLD LA INCEPUTUL PERIOADEI	SOLD LA SFARSITUL PERIOADEI
01080	12.ACTIVE NETE = TOTAL ACTIVE - TOTAL DATORII = CAPITALURI PROPRII (rd.80=rd.46-79=rd.90)	2.623.239.407	2.728.371.473
01084	1.Rezerve, fonduri (ct.1000000+1010000+1020101+1020102+1030000+ 1040101+1040102+1050100+1050200+1050300+1050400+1050500+ 1060000+1320000+1330000+1390100)	2.475.185.546	2.487.931.570
01085	2.Rezultatul reportat (ct.1170000-sold creditor)	116.332.053	236.576.105
01087	4.Rezultatul patrimonial al exercitiului (ct.1210000-sold creditor)	31.721.808	3.863.798
0109			
01090	6.TOTAL CAPITALURI PROPRII (rd.84+85-86+87-88)	2.623.239.407	2.728.371.473

Conducatorul institutiei

Conducatorul compartimentului  
financiar- contabil

CONTUL DE REZULTAT PATRIMONIAL

31.03.2016

pag.: 1 - lei -

COD	DENUMIRE INDICATORI	An precedent	An curent
0200			
02002	1.Venituri din impozite, taxe, contributi de asigurari si alte venituri ale bugetelor (ct.7300100+7300200+7310100+7310200+7320100+7330000+7340000+7350100+7350200+7350300+7350400+7350500+7350600+7360100+7390000+7450100+7450200+7450300+7450400+7450500+7450900+7460100+7460200+7460300+7460900)	31.979.321	33.027.372
02003	2.Venituri din activitati economice (ct.7210000+7220000+7510100+7510200+/-7090000)	30.876.923	29.866.836
02004	3.Finantari, subventii, transferuri, alocatii bugetare cu destinatie speciala (ct.7510500+7710000+7720100+7720200+7740100+7740200+7750000+7760000+7780000+7790101+7790109)	20.396.358	27.024.343
02005	4.Alte venituri operationale (ct.7140000+7180000+7500000++7510300+7510400+7810200+7810300+7810401+7810402+7770000)	2.070.942	2.728.203
02006	TOTAL VENITURI OPERATIONALE (rd.02+03+04+05)	85.323.544	92.646.754
02008	1.Salarii si contributiile sociale aferente angajatilor (ct.6410000+6420000+6450100+6450200+6450300+6450400+6450500+6450600+6450800+6460000+6470000)	27.651.263	38.051.679
02009	2.Subventii si transferuri (ct.6700000+6710000+6720000+6730000+6740000+6750000+6760000+6770000+6780000+6790000)	21.779.432	25.948.969
0201			
02010	3.Stocuri, consumabile, lucrari si servicii executate de terti (ct.6010000+6020100+6020200+6020300+6020400+6020500+6020600+6020700+6020800+6020900+6030000+6060000+6070000+6080000+6090000+6100000+6110000+6120000+6130000+6140000+6220000+6230000+6240100+6240200+6260000+6270000+6280000+6290100)	18.477.943	18.639.968
02011	4.Cheltuieli de capital, amortizari si provizioane (ct.6290200+6810100+6810200+6810300+6810401+6810402+6820101+6820109+6820200+6890100+6890200)	5.499.089	4.977.809
02012	5. Alte cheltuieli operationale (ct.6350000+6540000+6580101+6580109)	50.737	322.806
02013	TOTAL CHELTUIELI OPERATIONALE (rd.08+09+10+11+12)	73.458.464	87.941.231
02015	- EXCEDENT (rd.06-rd.13)	11.865.080	4.705.523
02017	IV.VENITURI FINANCIARE (ct.7630000+7640000+7650100+7650200+7660000+7670000+7680000+7690000+7860300+7860400)	420	68
02018	V. CHELTUIELI FINANCIARE (ct.6630000+6640000+6650100+6650200+6660000+6670000+6680000+6690000+6860300+6860400+6860800)	875.855	802.161
0202			
02021	- DEFICIT (rd.18-rd.17)	875.435	802.093
02023	- EXCEDENT (rd.15+20-16-21)	10.989.645	3.903.430
02025	VIII. VENITURI EXTRAORDINARE (ct.7910000)	1.461	233
02026	IX. CHELTUIELI EXTRAORDINARE (ct.6900000+6910000)	353.601	39.677
02029	- DEFICIT (rd.26-rd.25)	352.140	39.444
0203			
02031	- EXCEDENT (rd.23+28-24-29)	10.637.505	3.863.986

Conducatorul institutiei



A handwritten signature in black ink is written over a circular official stamp. The stamp contains the text: ROMANIA, Consiliul Județean, 1, and JUDEȚUL DÂMBOVIȚA.

Conducatorul compartimentului  
financiar- contabil



A handwritten signature in black ink, consisting of a few stylized loops.

SITUATIA FLUXURILOR DE TREZORERIE

31.03.2016

pag.: 1 - lei -

COD	DENUMIRE INDICATORI	Total	Casa ct. 5310101	Buget de stat ct. 5200100/7700000	Buget local ct. 5210100/7700000	Buget asigurari sociale de stat ct. 5250101+5250102/7700000	Buget asigurari pentru somaj ct. 5740101+5740102/7700000	Buget Fond national unic de asigurari sociale de sanatate ct. 5710100/7700000	Buget Fond pentru mediu ct. 5750100/7700000	Buget trezoreria statului ct. 5240100/7700000	Buget institutii publice finantate integral din venituri proprii ct. 5600101/7700000	Buget institutii publice finantate din venituri proprii si subventii ct. 5610101/7700000	Buget activitati finantate din venituri proprii si buget activitati de privatizare ct. 5620101/7700000	Buget imprumuturi interne si externe ct. 5130101+5140101+5160101+5170101/7700000	Buget fonduri externe nerambursabile (sursa D) ct. 5150103/7700000	Alte disponibilitati (ct.5XX)
0300																
03002	1. Incasari	92.447.286	2.277.655		52.590.016						34.454.006	2.987.323				138.286
03003	2. Plati	80.832.760	2.273.452	86	40.136.676						35.446.466	2.722.602				253.564
03004	3. Numerar net din activitatea operationala (rd.02-rd.03)	11.614.526	4.203	-86	12.453.340						-992.460	264.721				-115.278
03006	1. Incasari	47.516			233											47.283
03007	2. Plati	5.839.969			5.520.667						272.229	8.113				38.960
03008	3. Numerar net din activitatea de investitii (rd.06-07)	-5.792.453			-5.520.434						-272.229	-8.113				8.323
0301																
03010	1. Incasari	6.378.905			4.399.043						1.697.837	16.278				265.747
03011	2. Plati	5.870.890			5.870.890											
03012	3. Numerar net din activitatea de finantare (rd.10-rd.11)	508.015			-1.471.847						1.697.837	16.278				265.747
03013	IV.CRESTEREA (DESCRESTEREA) NETA DE NUMERAR SI ECHIVALENT DE NUMERAR (rd.04+rd.08+rd.12)	6.330.088	4.203	-86	5.461.059						433.148	272.886				274.070
03014	V. NUMERAR SI ECHIVALENT DE NUMERAR LA INCEPUTUL ANULUI	19.783.853			13.763.700	✓					2.067.128	48.725				265.747
030142	-sume utilizate din excedentul anului precedent/sume transferate din excedent la bugetul local/sume transferate din excedent pentru constituirea de depozite in trezorerie***	6.378.905			4.399.043	✓					1.697.837	16.278				265.747
03015	VI.NUMERAR SI ECHIVALENT DE NUMERAR LA SFARSITUL PERIOADEI (rd.13+rd.14+rd.14.1-rd.14.2-rd.14.3)	19.735.036	4.203	-86	14.825.716	✓					802.439	305.333				274.070



Conducatorul institutiei

Conducatorul compartimentului  
financiar- contabil

Viza trezoreriei





SITUATIA FLUXURILOR DE TREZORERIE

31.03.2016

pag.: 1 - lei -

COD	DENUMIRE INDICATORI	Total	Casa in valuta	Alte disponibilitati
0400				
04002	1. Incasari	4.539.276	17.459	4.521.817
04003	2. Plati	4.568.796	17.459	4.551.337
04004	3. Numerar net din activitatea operationala (rd.02-rd.03)	-29.520		-29.520
0401				
04013	IV CRESTEREA (DESCRESTEREA) NETA DE NUMERAR SI ECHIVALENT DE NUMERAR (rd.04+rd.08+rd.12)	-29.520		-29.520
04014	V NUMERAR SI ECHIVALENT DE NUMERAR LA INCEPUTUL PERIOADEI	744.164		744.164
04017	VI NUMERAR SI ECHIVALENT DE NUMERAR LA FINELE PERIOADEI(rd.13+14+15-16)	714.644		714.644

Conducatorul institutiei


ROMANIA  
Consiliul Județean  
JUDETUL DĂMBOVITA

Conducatorul compartimentului  
financiar- contabil



DISPONIBIL DIN MIJLOACE CU DESTINATIE SPECIALA


31.03.2016

- lei -

DENUMRE INDICATORI	COD	DISPONIBIL LA INCEPUTUL ANULUI	INCASARI	PLATI	DISPONIBIL LA SFARSITUL PERIOADEI
TOTAL (rd.02 la 15)	0500				
	05001	3.140.237	6.670	32.308	3.114.599
- Sume primite ca donatii si sponsorizari (ct.5500101,ct.5500102/analitice distincte)	05002	126.319			126.319
- Garantii materiale retinute gestionarilor conform Legii nr.22/1969 (ct.5500101,ct.5500102/analitice distincte)	05003	256.048	6.670	31.308	231.410
	0501				
- e disponibilitati cu destinatie speciala (ct.5500101,ct.5500102/analitice distincte)	05011	2.757.870		1.000	2.756.870

Conducatorul institutiei,

Conducatorul compartimentului  
financiar-contabil



**DISPONIBIL DIN MIJLOACE CU DESTINATIE SPECIALA**  
la data de 31.03.2016

cod 05

-lei-

Denumirea indicatorilor	Denumirea instituției	Nr. rand	Disponibil la începutul anului	Incasari	Plati	Disponibil la sfarsitul perioadei	
B			1	2	3	4=1+2-3	
<b>TOTAL (rd.02 la 15)</b>	<b>TOTAL</b>	<b>01</b>	<b>3,140,237</b>	<b>6,670</b>	<b>32,308</b>	<b>3,114,599</b>	
	CJD		2,772,741	169	6,181	2,766,729	
	Școala Specială		2,223	0	0	2,223	
	C.J.R.A.E.		0	0	0	0	
	Biblioteca Județeană		0	0	0	0	
	D.P.Copilului		71,290	3,694	11,159	63,825	
	Salvamont		0	0	0	0	
	Evidența persoanelor		5,159	222	39	5,342	
	Spitalul Jud.		218,492	0	1,388	217,104	
	Muzeu		3,402	261	3,141	522	
	Centrul județean de cultură		3,439	0	0	3,439	
	Apa		61,524	2,324	10,396	53,452	
	Camera Agricolă		1,967	0	4	1,963	
			0	0	0	0	
	Serviciu de pază		0	0	0	0	
							0
	<b>Sume primite ca donații și sponsorizări</b>		<b>TOTAL</b>	<b>02</b>	<b>126,319</b>	<b>0</b>	<b>0</b>
Spitalul Jud.		126,319				126,319	
Centrul județean de cultură						0	
CJD						0	
<b>-Garantii materiale retinute gestionarilor conform Legii nr.22/1969 (ct. 550/analitic distinct)</b>	<b>TOTAL</b>	<b>03</b>	<b>256,048</b>	<b>6,670</b>	<b>31,308</b>	<b>231,410</b>	
	CJD		14,871	169	5,181	9,859	
	Școala Specială		2,223		0	2,223	
	C.J.R.A.E.					0	
	Biblioteca Județeană					0	
	D.P.Copilului		71,290	3,694	11,159	63,825	
	Salvamont					0	
						0	
	Evidența persoanelor		5,159	222	39	5,342	
	Spitalul Jud.		92,173	0	1,388	90,785	
	Muzeu		3,402	261	3,141	522	
	Centrul județean de cultură		3,439	0	0	3,439	
	Apa		61,524	2,324	10,396	53,452	
	Camera Agricolă		1,967		4	1,963	
	STTS					0	
	Serviciu de pază					0	

	TOTAL	11	2,757,870	0	1,000	2,756,870
					2,757,870	
<b>Alte disponibilitati cu destinatie speciala (ct. 550/analitic distinct)</b>	CJD					0
	Scoala Specială					0
	C.J.R.A.E.					0
	Biblioteca Judeteană					0
	D.P.Copilului					0
	Salvamont					0
	Evideta persoanelor					0
	Spitalul Jud.					0
	Muzeu					0
	Centrul iudetean de cultura					0
	Apa					0
	Camera Agricolă					0
	STTS					0
	Serviciu de pază					0

**Detalierea rândului 11 „ Alte disponibilități cu destinație specială”  
31.03.2016**

Cont	Sold inițial	Incasari	Plăți	Sold final
50.31	42,870		1,000	41,870
50.14.01		0		0
50.02.22	0			0
50.02.28	0	0	0	0
50.76	2,715,000		0	2,715,000
<b>Total</b>	<b>2,757,870</b>	<b>0</b>	<b>1,000</b>	<b>2,756,870</b>
<b>BĂNCI</b>	<b>0</b>	<b>0</b>	<b>0</b>	<b>0</b>
<b>TOTAL RÂND 11</b>	<b>2,757,870</b>	<b>0</b>	<b>1,000</b>	<b>2,756,870</b>



## Situatia platilor efectuate si a sumelor declarate pentru cota-parte aferenta cheltuielilor finantate din FEN postaderare

31.03.2016

Pag: 1 - lei -

Cod indicator	Denumirea programului cu finantare UE	Plati efectuate de la titlul 56 si 58	din care:		Sume in curs de solicitare la rambursare aferente cheltuielilor efectuate in anul curent	Sume solicitate la rambursare aferenta cheltuielilor efectuate in anul curent	Sume solicitate la rambursare aferente cheltuielilor efectuate in anul curent aflate in curs de autorizare	Sume rambursate aferente cheltuielilor efectuate in anul curent	Sume neautorizate de autoritatile de management aferente cheltuielilor efectuate in anul curent	Prefinantare dedusa din sumele solicitate la rambursare aferente cheltuielilor efectuate in anul curent	Sume rezultate din nereguli aferente cheltuielilor efectuate in anul curent si ani precedenti	din care:	
			Plati efectuate pentru cota-parte FEN (alineat02)									Sume rezultate din nereguli deduse din sumele solicitate la rambursare aferente cheltuielilor efectuate in anul curent	Sume rezultate din nereguli deduse din sumele solicitate la rambursare aferente cheltuielilor efectuate in anul curent
	A	01	02	03	04	05	06	07	08	09	10		
1000													
10001	Programe din Fondul European de Dezvoltare Regionala (FEDR) (5601)	6.000											
1001													
10016	Alte facilitati si instrumente postaderare(56	2.002	859	859									
1004													
10040	Total (cod01 la 39.2)	8.002	859	859									

Conducatorul institutiei

Conducatorul compartimentului financiar- contabil



## Situatia sumelor primite indirect de la Comisia Europeana/alti donatori si a platilor din FEN postaderare



31.03.2016

Pag.: 1 - lei -

Cod indicator	Denumirea programului cu finantare UE	Sold la inceputul anului	Incasari FEN (inclusiv top up)	Dobanzi/comisioane	Incasari din conturi de debite FEN ani precedenti	Incasari de la Buget de stat pentru indisponibilitati si din venituri din privatizare	Plati efectuate din FEN	din care plati, catre / pentru:							Plati efectuate din Buget de stat si din venituri din privatizare	Diferente de curs favorabile/ nefavorabile	Sold la finele perioadei		
								Agentii de plati	Buget de stat	Bugete locale	BASS	Somaj	Sanatate	Instituti finantate din venituri proprii/ venituri proprii si subventii				Alti beneficiari fermieri, ONG, soc.com. etc	
	A	01	02	03	04	05		06	07	08	09	10	11	12	13	14	15		
3301																			
33015	Alte programe comunitare finantate in perioada 2007-2013	275																-30	245
3309																			
33099	TOTAL	275																-30	245

Conducatorul institutiei

Conducatorul compartimentului financiar- contabil

ROMANIA  
\* Consiliul Județean \*  
JUDETUL DĂMBOVITA  
1



din fonduri externe nerambursabile (FEN) postaderare (titlul 56 si titlul 58) la data de  
31.03.2016

Pag.: 1 - lei -

Denumirea sursei de finantare	Buget de stat (s 01-stat)	Buget local (s 02-local)	Bugetul asigurarilor sociale de stat (s 03-bass)	Bugetul asigurarilor pentru somaj (s 04-somaj)	Bugetul fondului national unic de asigurari sociale de sanatate (s05-sanatate)	Bugetul institutiilor publice si activitatilor finantate integral sau partial din venituri proprii (s10-local)	Bugetul fondurilor externe nerambursabile (s08-stat+asigurari+local)	Bugetul creditelor externe (s06-stat+local)	Bugetul creditelor interne (s07-stat+local)	Bugetul institutiilor publice si activitatilor finantate integral sau partial din venituri proprii (s20- stat+asigurari+ autonome)	Bugetul institutiilor publice si activitatilor finantate integral din venituri proprii (s10- stat+ autonome)
A	01	02	03	04	05	06	07	08	09	10	11
Total plati (titlul VIII cod56+ titlul X cod58) (rd.2+rd.11)		8.002					38.960				
Total plati (titlul VIII cod56)		8.002					38.960				
Cheltuieli de personal (titlul I)							31.974				
Bunuri si servicii(titlul II)		2.002					6.986				
Active nefinanciare (titlul XIII)		6.000									

Conducatorul institutiei



Conducatorul compartimentului financiar- contabil

Situatia platilor efectuate din buget si nejustificate prin bunuri, lucrari,  
servicii la finele perioadei


Anexa 29

31.03.2016

pag.: 1 - lei -

COD	DENUMIREA SI SIMBOLUL CONTURILOR	SOLD LA INCEPUTUL ANULUI	SOLD LA SFARSITUL PERIOADEI
3100			
31001	1 Avansuri acordate furnizorilor(ct.2320000+2340000+ 4090101+4090102)-Total(rd.02+03)	140.198	83.658
31003	-din alte surse de finantare	140.198	83.658
31007	3 Disponibilitati la alti rezidenti,garantii depuse la furnizori (ct.2670108+2670208+4610101+4610102+4610103+ 4610109+4610201+4610209)-Total(rd.08+09)din care:	382.671	381.671
31008	-din finantare bugetara(ct.7700000)	347.778	346.778
31009	-din alte surse de finantare	34.893	34.893
3101			
31017	7 Total(rd.01+04+07+10+13+16)	522.869	465.329

Conducatorul institutiei



Conducatorul compartimentului  
financiar- contabil




I. PLATI RESTANTE  
31.03.2016

pag. 1 - lei -

DENUMIRE INDICATORI	COD	Sold la inceputul anului	Sold la finele perioadei	
			TOTAL	Din care: aferent sumelor angajate cu prevederi bugetare
PLATI RESTANTE-TOTAL (rd.150+300) din care:	4000			
-sub 30 de zile(rd.151+301)	40001	8.561.919	8.006.511	8.006.511
- peste 30 de zile (rd.152+302)	40002	4.423.770	4.715.789	4.715.789
	40003	4.138.149	3.290.722	3.290.722
	4015			
PLATI RESTANTE - TOTAL SECTIUNEA DE FUNCTIONARE	40150			
(rd.150+170+240+250+270+280+290) din care:		8.561.919	7.804.961	7.804.961
-sub 30 de zile(rd.161+171+241+251+271+281+291)	40151	4.423.770	4.703.639	4.703.639
- peste 30 de zile (rd.162+172+242+252+272+282+292)	40152	4.138.149	3.101.322	3.101.322
	4016			
Plati restante catre furnizori,creditori din operatii comerciale	40160			
(ct.4010100,ct.4030100,ct.4620101,ct.4620109)				
(rd.161+162+163+165+166) din care:		8.561.919	7.804.961	7.804.961
-sub 30 de zile	40161	4.423.770	4.703.639	4.703.639
- peste 30 de zile	40162	4.138.149	3.101.322	3.101.322
	4030			
PLATI RESTANTE-TOTAL SECTIUNEA DEZVOLTARE	40300			
(rd.310+320+330), din care:			201.550	201.550
- sub 30 de zile(rd.311+321+331)	40301		12.150	12.150
- peste 30 de zile (rd.312+322+332)	40302		189.400	189.400
	4031			
Plati restante catre furnizori,creditori din operatii comerciale	40310			
(ct.4040100,ct.4050100,ct.4620101,ct.4620103,ct.4620109)				
(rd.311+312+313+315+316),din care:			201.550	201.550
- sub 30 de zile	40311		12.150	12.150
- peste 30 de zile	40312		189.400	189.400

Conducatorul institutiei


Conducatorul compartimentului  
financiar contabil

I. PLATI RESTANTE  
-bugete locale-  
31.03.2016

pag. 2 - lei -

DENUMIRE INDICATORI	COD	Sold la inceputul anului	Sold la finele perioadei	
			TOTAL	Din care: aferent sumelor angajate cu prevederi bugetare
PLATI RESTANTE-TOTAL (rd.150+300) din care: - peste 30 de zile (rd.152+302)	4200 42001 42003		168.970 168.970	168.970 168.970
PLATI RESTANTE-TOTAL SECTIUNEA DEZVOLTARE (rd.310+320+330), din care: - peste 30 de zile (rd.312+322+332)	4230 42300 42302		168.970 168.970	168.970 168.970
Plati restante catre furnizori,creditori din operatii comerciale (ct.4040100,ct.4050100,ct.4620101,ct.4620103,ct.4620109) (rd.311+312+313+315+316),din care: - peste 30 de zile	42310 42312		168.970 168.970	168.970 168.970

Conducatorul institutiei



Conducatorul compartimentului  
financiar contabil

A handwritten signature in black ink.

I. PLATI RESTANTE  
fonduri externe nerambursabile  
31.03.2016

pag. 3 - lei -

DENUMIRE INDICATORI	COD	Sold la inceputul anului	Sold la finele perioadei	
			TOTAL	Din care: aferent sumelor angajate cu prevederi bugetare
PLATI RESTANTE-TOTAL (rd.150+300) din care:	4800			
-sub 30 de zile(rd.151+301)	48001		32.580	32.580
- peste 30 de zile (rd.152+302)	48002		12.150	12.150
	48003		20.430	20.430
	4830			
PLATI RESTANTE-TOTAL SECTIUNEA DEZVOLTARE (rd. )+320+330), din care:	48300		32.580	32.580
- sub 30 de zile(rd.311+321+331)	48301		12.150	12.150
- peste 30 de zile (rd.312+322+332)	48302		20.430	20.430
	4831			
Plati restante catre furnizori,creditori din operatii comerciale (ct.4040100,ct.4050100,ct.4620101,ct.4620103,ct.4620109) (rd.311+312+313+315+316),din care:	48310		32.580	32.580
- sub 30 de zile	48311		12.150	12.150
- peste 30 de zile	48312		20.430	20.430

Conducatorul institutiei

Conducatorul compartimentului  
financiar contabil




**I. PLATI RESTANTE**  
**-instituti publice finantate integral din venituri proprii-**  
**31.03.2016**

pag. 4 - lei -

DENUMIRE INDICATORI	COD	Sold la inceputul anului	Sold la finele perioadei	
			TOTAL	Din care: aferent sumelor angajate cu prevederi bugetare
PLATI RESTANTE-TOTAL (rd.150+300) din care:	5100			
-sub 30 de zile(rd.151+301)	51001	8.561.919	7.804.961	7.804.961
- peste 30 de zile (rd.152+302)	51002	4.423.770	4.703.639	4.703.639
	51003	4.138.149	3.101.322	3.101.322
	5115			
PLATI RESTANTE - TOTAL SECTIUNEA DE FUNCTIONARE (rd. J+170+240+250+270+280+290) din care:	51150	8.561.919	7.804.961	7.804.961
-sub 30 de zile(rd.161+171+241+251+271+281+291)	51151	4.423.770	4.703.639	4.703.639
- peste 30 de zile (rd.162+172+242+252+272+282+292)	51152	4.138.149	3.101.322	3.101.322
	5116			
Plati restante catre furnizori,creditori din operatii comerciale (ct.4010100,ct.4030100,ct.4620101,ct.4620109)	51160			
(rd.161+162+163+165+166) din care:		8.561.919	7.804.961	7.804.961
-sub 30 de zile	51161	4.423.770	4.703.639	4.703.639
- peste 30 de zile	51162	4.138.149	3.101.322	3.101.322

Conducatorul institutiei


Conducatorul compartimentului  
financiar contabil

II. Sinteza platilor restante si arieratelor  
31.03.2016

Pag: 1

Nr rd	Explicatie	Plati restante		Plati restante aferente programelor nationale		Plati restante aferente fondurilor externe nerambursabile postaderare****)		Plati restante aferente fondurilor externe nerambursabile preaderare(sursa08)	
		total	din care arierate	total	din care arierate	total	din care arierate	total	din care arierate
	0	1	1.1	2	2.1	3	3.1	4	4.1
		10.033.774		168.970				20.430	
		8.006.511		168.970				32.580	

Conducatorul institutiei

Conducatorul compartimentului  
financiar contabil



A handwritten signature in black ink, located to the right of the stamp.


II. Sinteza platilor restante si arieratelor  
-bugete locale-  
31.03.2016

Nr rd	Explicatie	Plati restante		Plati restante aferente programelor nationale		Plati restante aferente fondurilor externe nerambursabile postaderare****)		Plati restante aferente fondurilor externe nerambursabile preaderare (sursa08)	
		total	din care arierate	total	din care arierate	total	din care arierate	total	din care arierate
	0	1	1.1	2	2.1	3	3.1	4	4.1
		674.371		168.970					
		168.970		168.970					

Conducatorul institutiei

Conducatorul compartimentului  
financiar contabil



II. Sinteza platilor restante si arieratelor  
fonduri externe nerambursabile  
31.03.2016

Nr rd	Explicatie	Plati restante		Plati restante aferente programelor nationale		Plati restante aferente fondurilor externe nerambursabile postaderare****)		Plati restante aferente fondurilor externe nerambursabile preaderare (sursa08)	
		total	din care arierate	total	din care arierate	total	din care arierate	total	din care arierate
	0	1	1.1	2	2.1	3	3.1	4	4.1
		20.430						20.430	
		32.580						32.580	

Conducatorul institutiei

Conducatorul compartimentului  
financiar contabil

II. Sinteza platilor restante si arieratelor  
-instituti publice finantate integral venituri proprii-  
31.03.2016

Pag.: 4

Nr rd	Explicatie	Plati restante		Plati restante aferente programelor nationale		Plati restante aferente fondurilor externe nerambursabile postaderare****)		Plati restante aferente fondurilor externe nerambursabile preaderare (sursa08)	
		total	din care arierate	total	din care arierate	total	din care arierate	total	din care arierate
	0	1	1.1	2	2.1	3	3.1	4	4.1
	-	9.338.973							
		7.804.961							

Conducatorul institutiei

Conducatorul compartimentului  
financiar contabil



Județul DAMBOVITA  
 Consiliul județean Dambovita Aparat propriu  
 Cod fiscal 4280205

Anexa 8 la normele metodologice  
 (Anexa 31b la situațiile financiare)

**Situația acțiunilor/părților sociale deținute direct/indirect de unitățile administrativ-teritoriale la operatorii economici 31.03.2016**

Nr. crt.	Denumirea operatorului economic la care unitatea administrativ-teritorială este acționar direct sau indirect					Unitatea administrativ-teritorială este acționar la operatorul economic		Valoarea acțiunilor/părților sociale din capitalul social al operatorului economic deținute de către unitatea administrativ-teritorială (lei)		Ponderea în capitalul social
	Codul unic de identificare	Codul CAEN al activității principale	Denumirea operatorului economic	Tip operator (SRL, SA, ASO, RA, RAS)	Capitalul social al operatorului economic (lei)	Direct	Indirect	Direct	Indirect	
1	2	3	4	5	6	7	8	9	10	11=9/6*100 11=10/6*100
1	4280205	6832	S.C.MORENI PARC INDUSTRIAL S.A.		2,993,550	DA		2,993,550		100.00
2	4280205	6832	S.C.PRIBOIU PARC INDUSTRIAL S.A.		2,045,515	DA		2,045,515		100.00
3	4280205	5510	S.C. CARPATMONTANA SERV.S.A		1,586,993	DA		1,586,200		99.95
4	4280205	4211	S.C. LDP S.A.		6,362,015	DA		6,362,015		100.00
6	4280205	7513	S.C. "Parc Industrial Mija" S.A.		22,591,120	DA		9,036,450		40.00
7	4280205	3600	S.C COMPANIA DE APA TGV.D-TA		2,344,259	DA		1,024,093		43.69
8	4280205	9499	ASOCIATIA BUCEGI		300	DA		300		100.00
9	4280205	9499	ASOC DE DEZV INTERCOM.APA D-TA		5,000	DA		5,000		100.00
10	4280205	9499	ASOC DE DEZV INTERCOM.APA CRICOVUL DULCE		5,000	DA		5,000		100.00

11	4280205	9499	ASOC DE DEZV INTERCOM.APA LIVAS TITU	5,000	DA	5,000	100.00
12	4280205	9499	ASOC DE DEZV SIT DE URGENTA SUD MUNTENIA	2,000	DA	2,000	100.00
13	4280205	9499	ASOC DE DEZV INTERCOM.APA D-TA SUD	5,000	DA	5,000	100.00
14	4280205	9499	ASOC DE DEZV INTERCOM.APA GAESTI	5,000	DA	5,000	100.00
15	4280205	9499	ASOC DE DEZV INTERCOM.APA VALEA D-TEI	5,000	DA	5,000	100.00
16	4280205	9499	ASOC DE DEZV INTERCOMZONA MONTANA	5,000	DA	5,000	100.00
17	4280205	9499	CASA FRANCEZA	16,850	DA	16,850	100.00
18	4280205	9499	ECOTURISM LEAOTA	600,000	DA	270,250	45.04
				<b>38,577,602</b>		<b>23,372,223</b>	

**Conducătorul instituției**  
**Conf. univ.dr.Țuțuianu Adrian**



**Conducătorul compartimentului financiar-contabil**  
**Ec. Demenescu Mariana**

**Intocmit**  
**Ec. Baba-Neacsu Ilie Dorina**

Situatia unor indicatori referitori la protectia copilului  
si a persoanelor cu handicap  
31.03.2016

pag.: 1

COD	DENUMIRE	NUMAR
0800		
08001	Copii aflati in familii substitutive	1.056
08003	Centre de plasament	204
08004	Centre de primire a copilului in regim de urgenta	11
08005	Centre maternale	16
08006	Persoane cu handicap institutionalizate in unitati de protectie speciala a persoanelor cu handicap	144

Conducatorul institutiei



Conducatorul compartimentului  
financiar- contabil

Situatia activelor si datoriilor institutiilor publice  
din administratia locala  
31.03.2016

pag.: 1 - lei -

COD	DENUMIRE INDICATORI	Sold la inceputul anului	Sold la sfarsitul perioadei
1800			
18004	Numerar in lei in casieria institutiilor publice locale si ale institutiilor publice de subordonare locala,(ct.5310101)		4.203
18005	Disponibilitati in lei ale institutiilor publice locale si ale institutiilor publice de subordonare locala, la trezorerii (ct.5100000+5120101+5120501+5150101+5150103+5150500+5150600+5160101+5160301+5160302+5170101+5170301+5170302+5210100+5210300+5280000+5290201+5290301+5290400+5290901+5500101+ 5520000+5550101+5570101+5580101+5580201+5600101+5600300+5610101+5610300+5620101+5620300-7700000), din care:	19.783.853	19.730.747
18008	Total (in baze cash) (rd.04+05)	19.783.853	19.734.950
18010	Total (in baze accrual)(rd.08+09)	19.783.853	19.734.950
1802	ALTE IMPOZITE SI TAXE FISCALE		
18022	Avansuri de trezorerie, acordate in lei (ct.5420100)	53	670
18023	Alte valori (ct.5320100+5320200+5320300+5320400+5320500+5320600+5320800)	248.242	226.668
1803			
18032	Disponibilitati ale institutiilor publice locale si ale institutiilor de subordonare locala la institutiile de credit rezidente (ct.5110101+5110102+5120102+5120402+5120502+5150102+5150202+5160102+5160202+5170102+5170202+5290202+5290302+5290902+5500102+5550102+5550202+5570202+5580102+5580302+5600102+5600103+5610102+5610103+5620102+5620103), din care:	744.164	714.644
18034	Fonduri externe nerambursabile postaderare	275	245
18036	Total (in baze cash) (rd.32+35)	744.164	714.644
18038	Total (in baze accrual) (rd.36+37)	744.164	714.644
1805			
18051	Disponibilitati ale institutiilor publice aflate la alti rezidenti (terti) (ct.4610109+4610209+2670108+2670208)	382.671	381.671
18052	Total (in baze cash) (rd.51)	382.671	381.671
1813			
18131	Actiuni necotate detinute de autoritatile locale la societati nefinanciare (ct.2600200-2960102)(S11)	23.372.223	23.372.223
18134	Total (la valoarea contabila neta (la valoarea de intrare mai putin ajustarile cumulate pentru pierderea de valoare) (rd.131+132+133)	23.372.223	23.372.223
1815			
18157	Creante comerciale necurente legale de livrari de bunuri si servicii de catre autoritatile locale sau de institutii subordonate acestora (ct.4110201+4110208+4130200+4610201-4910200-4960200) Total (rd.158+159+160+164) din care:	50.985	41.863
18158	- de la populatie(gospodariile populatiei(S14)	12.037	10.445
18159	- de la societati nefinanciare (S11),	38.948	31.418
1816			
18165	Creante comerciale curente legate de livrari de bunuri si servicii de catre autoritatile locale sau de institutii subordonate acestora(ct.2320000+2340000+4090101+4090102+4110101+4110108+4130100+4180000+4610101-4910100-4960100) Total(rd.166+167+168+172)din care de la:	9.174.469	3.187.498
18166	-de la gospodariile populatie (S14)	251.263	120.162
18167	-de la societati nefinanciare (S11)	8.921.415	3.065.166
18168	-de la institutiile publice, din care: (rd.169+170+171)	1.791	2.170

COD	DENUMIRE INDICATORI	Sold la inceputul anului	Sold la sfarsitul perioadei
1817			
18170	-Administratia locala (exclusiv fondurile de securitate sociala)(S1313)	1.791	2.170
18176	1.Creante ale bugetului local (ct.4640000-4970000). Total (rd.177+178+179+183), din care:		
18178	- de la societati nefinanciare (S11)	1.921.310	2.336.341
1818			
18185	Total creante (rd.176+184)	1.921.310	2.336.341
1819			
18191	Sume de primit de la Autoritatea de Certificare / Autoritatile de Management / Agentiile de Plati - FONDURI EXTERNE NERAMBURSABILE POSTADERARE (ct.4580301)	1.351.298	1.351.298
18192	Sume de primit de la Autoritatea de Certificare / Autoritatile de Management / Agentiile de Plati - FONDURI DE LA BUGET (ct.4580302)	682.835	682.835
1820			
18203	1.Sume datorate tertilor reprezentand garantii si cautiuni aflate in conturile institutiilor publice (ct.4280101+4280201+4620101+4620109).Total (rd.204+205+206), din care:	66.361	61.341
18204	- salariatilor (gospodariile populatiei)(S143)	66.361	61.341
1826			
18262	Credite pe termen scurt contractate de autoritatile locale si institutii din subordinea acestora (ct.1620100+1630100+1670101+1670103+ 1670109+5190101+5190102+5190106+5190180). Total (rd.263+264+265+265.1), din care acordate de:	6.560.600	4.920.450
182651	Credite pe termen scurt primite din venituri din privatizare,de catre institutiile publice din administratia locala (ct.1620100+1670103+5190102+5190180) (S1311)	6.560.600	4.920.450
182671	Sume primite din excedentul anului precedent pentru acoperirea golurilor temporare de casa si pentru finantarea cheltuielilor sectiunii de dezvoltare (ct.5190107+5190190)		6.378.905
18268	Total(in baze cash)(rd.262+266+267+267.1)	6.560.600	11.299.355
1827			
18275	Total (in baze accrual) (cash+dobanzi) (rd.268+274)	6.560.600	11.299.355
1828			
18286	Credite pe termen lung primite (contractate, garantate, asimilate,etc) de institutiile publice locale (ct.1620200+1630200+1670201+1670202+1670203+1670209).Total (rd.287+288+289+289.1) din care acordate de:	133.872.680	130.424.968
18287	- Societati care accepta depozite, exclusiv banca centrala (S122)	132.663.381	130.424.968
182891	- Administratia centrala (exclusiv fondurile de securitate sociala) (S1311) Credite pe termrn lung primite din venituri din privatizare de catre institutii publice din administratia locala (ct.1620200+1670203)	1.209.299	
1829			
18290	Total (in baze cash)(rd.286)	133.872.680	130.424.968
1831			
18312	Datorii comerciale necurente legale de livrari de bunuri si servicii (ct.4010200+4030200+4040200+4050200+4620201). Total (rd.313+314+318+319), din care catre:	4.108	4.108
18314	- Institutii publice, din care (rd.315+316+317):	4.108	4.108
18316	- Administratia locala (exclusiv fondurile de securitate sociala) (S1313)	4.108	4.108
1832			
18320	Datorii comerciale curente legate de livrari de bunuri si servicii (ct.4010100+		

COD	DENUMIRE INDICATORI	Sold la inceputul anului	Sold la sfarsitul perioadei
	4030100+ 4040100+4050100+4080000+4190000+4620101).		
	Total (rd.321+322+326+327) din care catre:	17.106.170	21.001.743
18321	-Societati nefinanciare (S11)	17.106.170	21.001.743
1833			
18331	Datoriile institutiilor publice din administratia locala catre bugete (ct.4420300+4310100+4310200+4310300+4310400+4310500+4310700+4370100+4370200+4370300+4420800+4440000+4460000+4480100)	4.596.696	4.975.716
18332	Salariile angajatilor (ct.4210000+4230000+4260000+4270100+4270300+4280101)	6.457.827	6.853.639
18335	Total (rd.331+332+333+334)	11.054.523	11.829.355
1834			
183421	Provizioane necurente (ct.1510201+1510202+1510203+1510204+1510208), din care:	1.254.658	1.254.658
1 23	Provizioane necurente, constituite conform OUG71/2009 si OG17/2012 reprezentand drepturi salariale castigate in instanta (ct.1510203)	1.254.658	1.254.658

Conducatorul institutiei

Conducatorul compartimentului  
financiar- contabil









Capi- tol	Sub- capi- tol	Pa- ra- graf	Gru- pa / Titlu	Ar- ti- col	Ali- ne- at	Denumire indicator	Prevederi bugetare anuale aprobrate la finele perioadei de raportare	Prevederi bugetare trimestriale cumulate	Drepturi constatate			Incasari realizate	Stingeri pe alte cai decat incasari	Drepturi constatate de incasat
									Total, din care:	din anii precedenti	din anul curent			
A						B	1	2	3=4+5	4	5	6	7	8=3-6-7
						de functionare			19.424		19.424	19.424		
3602	50					Alte venituri	11.444.000	2.861.000	570.102	488.563	81.539	140.931		429.171
3702						TRANSFERURI VOLUNTARE, ALTELE DECAT SUBVENTIILE								
3702						TRANSFERURI VOLUNTARE, ALTELE DECAT SUBVENTIILE	515.000	515.000	513.249		513.249	513.249		
3702	01					Donatii si sponsorizari	515.000	515.000	513.249		513.249	513.249		
	03					Varsaminte din sectiunea de functionare pentru finantarea sectiunii de dezvoltare a bugetului local(cu semnul minus)	-38.130.000	-5.502.000	-5.502.000		-5.502.000	-5.502.000		
3702	04					Varsaminte din sectiunea de functionare	38.130.000	5.502.000	5.502.000		5.502.000	5.502.000		
3900														
	02					II. VENITURI DIN CAPITAL			233		233	233		
3902						VENITURI DIN VALORIFICAREA UNOR BUNURI								
						VENITURI DIN VALORIFICAREA UNOR BUNURI			233		233	233		
	01					Venituri din valorificarea unor bunuri ale institutiilor publice			233		233	233		
4000														
	02					III OPERATIUNI FINANCIARE			4.399.043		4.399.043	4.399.043		
4002						INCASARI DIN RAMBURSAREA IMPRUMUTURILOR ACORDATE								
4002						INCASARI DIN RAMBURSAREA IMPRUMUTURILOR ACORDATE			4.399.043		4.399.043	4.399.043		
4002	14					Sume din excedentul bugetului local utilizate pentru finantarea cheltuielilor sectiunii de dezvoltare			4.399.043		4.399.043	4.399.043		



Capi- tol	Sub- capi- tol	Pa- ra- graf	Gru- pa / Titlu	Ar- ti- col	Ali- ne- at	Denumire indicator	Prevederi bugetare anuale aprobrate la finele perioadei de raportare	Prevederi bugetare trimestriale cumulate	Drepturi constatate			Incasari realizate	Stingeri pe alte cai decat incasari	Drepturi constatate de incasat
									Total, din care:	din anii precedenti	din anul curent			
A						B	1	2	3=4+5	4	5	6	7	8=3-6-7
4502	01	02				efectuate in anul curent			4.252.101		4.252.101			4.252.101
						Sume primite in contul platilor								
						efectuate in anii anteriori	5.522.000	5.522.000	409.211		409.211	409.211		
4502	02					Fondul Social European			33.458		33.458	33.458		
		02				Sume primite in contul platilor								
						efectuate in anii anteriori			33.458		33.458	33.458		
4502	16					Alte facilitati si instrumente								
						postaderare	90.000	90.000						
4502	16	02				Sume primite in contul platilor								
						efectuate in anii anteriori	27.000	27.000						
4502	16	03				Prefinantare	63.000	63.000						



Capi- tol	Sub- capi- tol	Pa- ra- graf	Gru- pa / Titlu	Ar- ti- col	Ali- ne- at	Denumire indicator	Credite de angajament	Credite bugetare		Angajamente bugetare	Angajamente legale	Plati efectuate	Angajamente legale de platit	Cheltuieli efective
								anuale aprobrate la finele perioadei de raportare	trimestriale cumulate					
A						B	1	2	3	4	5	6	7=5-6	8
6102						ORDINE PUBLICA SI SIGURANTA NATIONALA		2.985.000	682.000	634.485	634.485	626.753	7.732	635.517
	05					Protectie civila si protectia contra incendiilor (protectie civila nonmilitara)		434.000	57.000	40.841	40.841	38.100	2.741	36.984
6102	50					Alte cheltuieli in domeniul ordinii publice si sigurantei nationale		2.551.000	625.000	593.644	593.644	588.653	4.991	598.533
6500						Partea III-a CHELTUIELI SOCIAL-CULTURALE	30.000	135.982.000	43.773.000	54.864.125	54.864.125	33.852.118	21.012.007	34.014.550
6502						INVATAMANT		18.439.000	7.845.000	8.444.596	8.444.596	4.086.055	4.358.541	4.457.822
	03					Invatamant prescolar si primar		6.715.000	3.120.000	1.285.089	1.285.089	1.285.089		1.461.029
		01				Invatamant prescolar		2.115.000	980.000	281.851	281.851	281.851		308.158
		02				Invatamant primar		4.600.000	2.140.000	1.003.238	1.003.238	1.003.238		1.152.871
	04					Invatamant secundar		3.900.000	1.824.000	874.429	874.429	874.429		1.004.840
		01				Invatamant secundar inferior		3.900.000	1.824.000	874.429	874.429	874.429		1.004.840
	07					Invatamant nedefinibil prin nivel		5.613.000	2.069.000	5.613.000	5.613.000	1.254.472	4.358.528	1.306.132
		04				Invatamant special		5.613.000	2.069.000	5.613.000	5.613.000	1.254.472	4.358.528	1.306.132
	50					Alte cheltuieli in domeniul invatamantului		2.211.000	832.000	672.078	672.078	672.065	13	685.821
6602						SANATATE		2.125.000	1.047.000	546.699	546.699	311.176	235.523	862.320
	06					Servicii medicale in unitati sanitare cu paturi		1.625.000	897.000	401.699	401.699	216.176	185.523	767.320
6602	06	01				Spitale generale		1.625.000	897.000	401.699	401.699	216.176	185.523	767.320
	50					Alte cheltuieli in domeniul sanatatii		500.000	150.000	145.000	145.000	95.000	50.000	95.000
		50				Alte institutii si actiuni sanitare		500.000	150.000	145.000	145.000	95.000	50.000	95.000

Capi- tol	Sub- capi- tol	Pa- ra- graf	Gru- pa / Titlu	Ar- ti- col	Ali- ne- at	Denumire indicator	Credite de angajament	Credite bugetare		Angajamente bugetare	Angajamente legale	Plati efectuate	Angajamente legale de platit	Cheltuieli efective
								anuale aprobrate la finele perioadei de raportare	trimestriale cumulate					
A						B	1	2	3	4	5	6	7=5-6	8
6702						CULTURA, RECREERE SI RELIGIE								
	03					CULTURA, RECREERE SI RELIGIE	30.000	22.138.000	8.418.000	4.763.074	4.763.074	4.763.074		3.926.875
		02				Servicii culturale	30.000	6.979.000	3.793.000	1.869.507	1.869.507	1.869.507		1.033.308
						Biblioteci publice comunale, orasenesti, municipale		1.667.000	826.000	325.535	325.535	325.535		388.094
6702	03	03				Muzee		2.000.000	681.000	600.000	600.000	600.000		600.000
		30				Alte servicii culturale	30.000	3.312.000	2.286.000	943.972	943.972	943.972		45.214
	06					Servicii religioase		11.525.000	3.020.000	2.206.567	2.206.567	2.206.567		2.206.567
	50					Alte servicii in domeniile culturii, recreerii si religiei		3.634.000	1.605.000	687.000	687.000	687.000		687.000
6802						ASIGURARI SI ASISTENTA SOCIALA								
	04					ASIGURARI SI ASISTENTA SOCIALA		93.280.000	26.463.000	41.109.756	41.109.756	24.691.813	16.417.943	24.767.533
		05				Asistenta acordata persoanelor in varsta		200.000	100.000					
						Asistenta sociala in caz de boli si invaliditati		61.386.000	17.356.000	16.736.685	16.736.685	16.736.685		16.736.845
6802	05	02				Asistenta sociala in caz de invaliditate		61.386.000	17.356.000	16.736.685	16.736.685	16.736.685		16.736.845
	06					Asistenta sociala pentru familie si copii		23.019.000	6.522.000	20.008.191	20.008.191	5.904.507	14.103.684	5.981.349
6802	12					Unitati de asistenta medico-sociale		3.869.000	991.000	936.000	936.000	936.000		936.000
	50					Alte cheltuieli in domeniul asigurarilor si asistentei sociale		4.806.000	1.494.000	3.428.880	3.428.880	1.114.621	2.314.259	1.113.339
6802	50	50				Alte cheltuieli in domeniul asistentei sociale		4.806.000	1.494.000	3.428.880	3.428.880	1.114.621	2.314.259	1.113.339
7000	02					Partea IV-a SERVICII SI DEZVOLTARE PUBLICA, LOCUINTE, MEDIU SI APE	11.075.000	19.770.000	4.379.000	2.304.605	2.304.605	2.304.605		1.306.972

Capi- tol	Sub- capi- tol	Pa- ra- graf	Gru- pa / Titlu	Ar- ti- col	Ali- ne- at	Denumire indicator	Credite de angajament	Credite bugetare		Angajamente bugetare	Angajamente legale	Plati efectuate	Angajamente legale de platit	Cheltuieli efective
								anuale aprobrate la finele perioadei de raportare	trimestriale cumulate					
A						B	1	2	3	4	5	6	7=5-6	8
7002						LOCUINTE, SERVICII SI DEZVOLTARE PUBLICA								
	05					LOCUINTE, SERVICII SI DEZVOLTARE PUBLICA	11.075.000	18.328.000	4.300.000	2.304.605	2.304.605	2.304.605		1.051.957
		01				Alimentare cu apa si amenajari hidrotehnice		800.000	200.000	185.000	185.000	185.000		185.000
						Alimentare cu apa		800.000	200.000	185.000	185.000	185.000		185.000
	50					Alte servicii in domeniile locuintelor, serviciilor si dezvoltarii comunale	11.075.000	17.528.000	4.100.000	2.119.605	2.119.605	2.119.605		866.957
7402						PROTECTIA MEDIULUI								
						PROTECTIA MEDIULUI		1.442.000	79.000					255.015
	03					Reducerea si controlul poluarii		442.000	79.000					255.015
		05				Salubritate si gestiunea deseurilor		1.000.000						
			02			Colectarea, tratarea si distrugerea deseurilor		1.000.000						
8000						Partea V-a ACTIUNI ECONOMICE	117.046.000	78.510.300	23.995.300	8.827.199	8.767.572	8.608.529	159.043	3.181.043
8302						AGRICULTURA, SILVICULTURA, PISCICULTURA SI VANATOARE								
8302						AGRICULTURA, SILVICULTURA, PISCICULTURA SI VANATOARE		828.000	240.000	223.000	223.000	223.000		223.000
8302	03					Agricultura		828.000	240.000	223.000	223.000	223.000		223.000
		07				Camere Agricole		828.000	240.000	223.000	223.000	223.000		223.000
8402						TRANSPORTURI								
						TRANSPORTURI	117.046.000	74.793.000	21.336.000	6.937.172	6.877.545	6.868.502	9.043	2.890.695
	03					Transport rutier	117.046.000	74.626.000	21.336.000	6.937.172	6.877.545	6.868.502	9.043	2.890.695
		01				Drumuri si poduri	117.046.000	74.626.000	21.336.000	6.937.172	6.877.545	6.868.502	9.043	2.890.695
		06				Transport aerian		167.000						
			02			Aviaticia civila		167.000						



Capi- tol	Sub- capi- tol	Pa- ra- graf	Gru- pa / Titlu	Ar- ti- col	Ali- ne- at	Denumire indicator	Credite de angajament	Credite bugetare		Angajamente bugetare	Angajamente legale	Plati efectuate	Angajamente legale de platit	Cheltuieli efective
								anuale aprobrate la finele perioadei de raportare	trimestriale cumulate					
A						B	1	2	3	4	5	6	7=5-6	8
8702						ALTE ACTIUNI ECONOMICE								
						ALTE ACTIUNI ECONOMICE		2.889.300	2.419.300	1.667.027	1.667.027	1.517.027	150.000	67.348
	04					Turism		2.589.300	2.119.300	1.517.027	1.517.027	1.517.027		67.348
	50					Alte actiuni economice		300.000	300.000	150.000	150.000		150.000	

JUDET DAMBOVITA

DETALIEREA CHELTUIELILOR  
- buget local -  
31.03.2016

Pag. 6 - lei-

Capi- tol	Sub- capi- tol	Pa- ra- graf	Gru- pa / Titlu	Ar- ti- col	Ali- ne- at	Denumire indicator	Credite de angajament	Credite bugetare		Angajamente bugetare	Angajamente legale	Plati efectuate	Angajamente legale de platit	Cheltuieli efective
								anuale aprobrate la finele perioadei de raportare	trimestriale cumulate					
A						B	1	2	3	4	5	6	7=5-6	8
5002						TOTAL CHELTUIELI								
						TOTAL CHELTUIELI	128.151.000	264.652.300	80.945.300	79.512.998	79.453.371	51.528.233	27.925.138	45.182.539
		01				CHELTUIELI CURENTE		183.152.000	53.837.000	68.560.863	68.501.236	40.920.664	27.580.572	42.372.056
		10				TITLUL I CHELTUIELI DE PERSONAL		41.710.000	11.469.000	37.088.995	37.088.995	9.957.146	27.131.849	9.977.514
		20				TITLUL II BUNURI SI SERVICII		30.546.000	7.763.000	4.760.316	4.700.689	4.310.240	390.449	4.293.193
		30				TITLUL III DOBANZI		3.500.000	900.000	777.988	777.988	777.988		801.936
		50				TITLUL V FONDURI DE REZERVA		2.000.000						
		51				TITLUL VI TRANSFERURI INTRE UNITATI ALE ADMINISTRATIEI PUBLICE		17.614.000	6.514.000	4.236.625	4.236.625	4.236.625		4.236.625
5002		55				TITLUL VII ALTE TRANSFERURI		2.119.000	619.000					
		56				TITLUL VIII PROIECTE CU FINANTARE DIN FONDURI EXTERNE NERAMBURSABILE (FEN) POSTADERARE		294.000	294.000	8.002	8.002	8.002		1.109.431
5002		57				TITLUL VIII ASISTENTA SOCIALA		68.969.000	21.503.000	18.169.108	18.169.108	18.160.834	8.274	18.483.528
		59				TITLUL XI ALTE CHELTUIELI		16.400.000	4.775.000	3.519.829	3.519.829	3.469.829	50.000	3.469.829
		70				CHELTUIELI DE CAPITAL	128.151.000	64.693.000	21.919.000	5.859.233	5.859.233	5.514.667	344.566	2.810.483
		71				TITLUL XIII ACTIVE NEFINANCIARE	128.151.000	64.393.000	21.619.000	5.709.233	5.709.233	5.514.667	194.566	2.810.483
		72				TITLUL XIV ACTIVE FINANCIARE		300.000	300.000	150.000	150.000		150.000	
		79				OPERATIUNI FINANCIARE		16.807.300	5.189.300	5.092.902	5.092.902	5.092.902		
		81				TITLUL XVII RAMBURSARI DE CREDITE		16.807.300	5.189.300	5.092.902	5.092.902	5.092.902		
5100														
	02					Partea I-a SERVICII PUBLICE GENERALE		27.103.000	8.022.000	12.844.179	12.844.179	6.098.672	6.745.507	6.014.501
5102						AUTORITATI PUBLICE SI ACTIUNI EXTERNE		18.414.000	5.807.000	11.314.191	11.314.191	4.568.684	6.745.507	4.459.442
						AUTORITATI PUBLICE SI ACTIUNI EXTERNE		18.126.000	5.586.000	11.133.837	11.133.837	4.388.330	6.745.507	4.317.080
		01				CHELTUIELI CURENTE		18.126.000	5.586.000	11.133.837	11.133.837	4.388.330	6.745.507	4.317.080
		10				TITLUL I CHELTUIELI DE PERSONAL		8.647.000	2.162.000	8.621.310	8.621.310	1.889.589	6.731.721	1.889.410

Capi- tol	Sub- capi- tol	Pa- ra- graf	Gru- pa / Titlu	Ar- ti- col	Ali- ne- at	Denumire indicator	Credite de angajament	Credite bugetare		Angajamente bugetare	Angajamente legale	Plati efectuate	Angajamente legale de platit	Cheltuieli efective
								anuale aprobrate la finele perioadei de raportare	trimestriale cumulate					
A						B	1	2	3	4	5	6	7=5-6	8
5102			10	01		Cheltuieli salariale in bani		7.154.000	1.788.000	7.128.310	7.128.310	1.553.297	5.575.013	1.553.108
			10	01	01	Salarii de baza		6.418.000	1.596.000	6.418.000	6.418.000	1.374.177	5.043.823	1.374.380
			10	01	12	Indemnizatii platite unor persoane din afara unitatii		675.000	169.000	675.000	675.000	167.639	507.361	167.639
5102			10	01	13	Indemnizatii de delegare		35.000	17.000	9.310	9.310	9.310		8.918
			10	01	30	Alte drepturi salariale in bani		26.000	6.000	26.000	26.000	2.171	23.829	2.171
			10	03		Contributii		1.493.000	374.000	1.493.000	1.493.000	336.292	1.156.708	336.302
			10	03	01	Contributii de asigurari sociale de stat		1.020.000	255.000	1.020.000	1.020.000	233.727	786.273	233.815
5102			10	03	02	Contributii de asigurari de somaj		32.000	8.000	32.000	32.000	7.412	24.588	7.414
			10	03	03	Contributii de asigurari sociale de sanatate		375.000	94.000	375.000	375.000	80.278	294.722	80.307
5102			10	03	04	Contributii de asigurari pentru accidente de munca si boli profesionale		11.000	3.000	11.000	11.000	2.228	8.772	2.229
5102			10	03	06	Contributii pentru concedii si indemnizatii		55.000	14.000	55.000	55.000	12.647	42.353	12.537
5102			20			TITLUL II BUNURI SI SERVICII		5.255.000	1.800.000	1.433.283	1.433.283	1.419.497	13.786	1.348.426
			20	01		Bunuri si servicii		4.641.000	1.538.000	1.288.573	1.288.573	1.277.579	10.994	1.221.241
			20	01	01	Furnituri de birou		185.000	120.000	40.705	40.705	34.786	5.919	19.678
			20	01	03	Incalzit, iluminat si forta motrica		360.000	190.000	117.284	117.284	117.284		107.840
			20	01	04	Apa, canal si salubritate		33.000	13.000	7.494	7.494	7.494		7.027
			20	01	05	Carburanti si lubrifianti		60.000	15.000	11.195	11.195	11.195		11.197
			20	01	08	Posta, telecomunicatii, radio, tv, internet		200.000	70.000	49.504	49.504	49.485	19	47.932
5102			20	01	09	Materiale si prestari de servicii cu caracter functional		3.173.000	970.000	944.524	944.524	944.524		944.524

Capi- tol	Sub- capi- tol	Pa- ra- graf	Gru- pa / Titlu	Ar- ti- col	Ali- ne- at	Denumire indicator	Credite de angajament	Credite bugetare		Angajamente bugetare	Angajamente legale	Plati efectuate	Angajamente legale de platit	Cheltuieli efective
								anuale aprobrate la finele perioadei de raportare	trimestriale cumulate					
A						B	1	2	3	4	5	6	7=5-6	8
5102			20	01	30	Alte bunuri si servicii pentru intretinere si functionare		630.000	160.000	117.867	117.867	112.811	5.056	83.043
5102			20	02		Reparatii curente		50.000	15.000					
			20	05		Bunuri de natura obiectelor de inventar		50.000	18.000	13.767	13.767	13.767		6.310
			20	05	30	Alte obiecte de inventar		50.000	18.000	13.767	13.767	13.767		6.310
			20	06		Deplasari, detasari, transferari		120.000	50.000	44.038	44.038	44.038		38.845
			20	06	01	Deplasari interne, detasari, transferari		20.000	5.000	4.468	4.468	4.468		4.370
			20	06	02	Deplasari in strainatate		100.000	45.000	39.570	39.570	39.570		34.475
			20	11		Carti, publicatii si materiale documentare		10.000	3.000	1.890	1.890	1.890		1.890
5102			20	12		Consultanta si expertiza		100.000	50.000	25.100	25.100	25.100		25.100
			20	13		Pregatire profesionala		50.000	15.000	3.970	3.970	3.970		3.970
			20	25		Cheltuieli judiciare si extrajudiciare derivate din actiuni in reprezentarea intereselor statului, potrivit dispozitiilor legale		20.000	7.000	963	963	963		964
5102			20	30		Alte cheltuieli		214.000	104.000	54.982	54.982	52.190	2.792	50.106
			20	30	01	Reclama si publicitate		90.000	55.000	42.134	42.134	42.134		38.934
			20	30	02	Protocol si reprezentare		60.000	20.000	3.742	3.742	950	2.792	3.742
			20	30	07	Fondul Presedintelui/Fondul conducato- rului institutiei publice		4.000	4.000					
5102			20	30	30	Alte cheltuieli cu bunuri si servicii		60.000	25.000	9.106	9.106	9.106		7.430
			55			TITLUL VII ALTE TRANSFERURI		219.000	219.000					
			55	01		A. Transferuri interne		219.000	219.000					
			55	01	13	Programe de dezvoltare		219.000	219.000					
			59			TITLUL XI ALTE CHELTUIELI		4.005.000	1.405.000	1.079.244	1.079.244	1.079.244		1.079.244

Capi- tol	Sub- capi- tol	Pa- ra- graf	Gru- pa / Titlu	Ar- ti- col	Ali- ne- at	Denumire indicator	Credite de angajament	Credite bugetare		Angajamente bugetare	Angajamente legale	Plati efectuate	Angajamente legale de platit	Cheltuieli efective
								anuale aprobrate la finele perioadei de raportare	trimestriale cumulate					
A						B	1	2	3	4	5	6	7=5-6	8
5102			59	11		Asociatii si fundatii		2.800.000	1.000.000	674.244	674.244	674.244		674.244
			59	17		Despagubiri civile		1.205.000	405.000	405.000	405.000	405.000		405.000
			70			CHELTUIELI DE CAPITAL		288.000	221.000	180.354	180.354	180.354		142.362
			71			TITLUL XIII ACTIVE NEFINANCIARE		288.000	221.000	180.354	180.354	180.354		142.362
			71	01		Active fixe		288.000	221.000	180.354	180.354	180.354		142.362
			71	01	02	Masini, echipamente si mijloace de transport		210.000	160.000	120.204	120.204	120.204		56.072
5102			71	01	03	Mobilier, aparatura birotica si alte active corporale								9.562
5102			71	01	30	Alte active fixe (inclusiv reparatii capitale)		78.000	61.000	60.150	60.150	60.150		76.728
5402						ALTE SERVICII PUBLICE GENERALE								
						ALTE SERVICII PUBLICE GENERALE		5.179.000	1.305.000	752.000	752.000	752.000		752.000
			01			CHELTUIELI CURENTE		5.129.000	1.305.000	752.000	752.000	752.000		752.000
			10			TITLUL I CHELTUIELI DE PERSONAL		500.000						
			10	01		Cheltuieli salariale in bani		500.000						
			10	01	30	Alte drepturi salariale in bani		500.000						
			20			TITLUL II BUNURI SI SERVICII		450.000						
			20	30		Alte cheltuieli		450.000						
			20	30	30	Alte cheltuieli cu bunuri si servicii		450.000						
			50			TITLUL V FONDURI DE REZERVA		2.000.000						
			50	04		Fond de rezerva bugetara la dispozitia autoritatilor locale		2.000.000						
5402			51			TITLUL VI TRANSFERURI INTRE UNITATI ALE ADMINISTRATIEI PUBLICE		2.179.000	1.305.000	752.000	752.000	752.000		752.000
5402			51	01		Transferuri curente		2.179.000	1.305.000	752.000	752.000	752.000		752.000



Capi- tol	Sub- capi- tol	Pa- ra- graf	Gru- pa / Titlu	Ar- ti- col	Ali- ne- at	Denumire indicator	Credite de angajament	Credite bugetare		Angajamente bugetare	Angajamente legale	Plati efectuate	Angajamente legale de platit	Cheltuieli efective
								anuale aprobrate la finele perioadei de raportare	trimestriale cumulate					
A						B	1	2	3	4	5	6	7=5-6	8
6000	02					Partea II-a APARARE, ORDINE PUBLICA SI SIGURANTA NATIONALA		3.287.000	776.000	672.890	672.890	664.309	8.581	665.473
6002						APARARE								
						APARARE		302.000	94.000	38.405	38.405	37.556	849	29.956
		01				CHELTUIELI CURENTE		202.000	74.000	28.425	28.425	27.576	849	28.437
		20				TITLUL II BUNURI SI SERVICII		202.000	74.000	28.425	28.425	27.576	849	28.437
		20	01			Bunuri si servicii		162.000	54.000	28.425	28.425	27.576	849	28.437
		20	01	01		Furnituri de birou		8.000	4.000					
		20	01	02		Materiale pentru curatenie		2.000	1.000	987	987	987		987
		20	01	03		Incalzit, iluminat si forta motrica		40.000	20.000	17.600	17.600	17.600		17.611
		20	01	04		Apa, canal si salubritate		12.000	3.000	726	726	726		726
		20	01	05		Carburanti si lubrifianti		15.000	4.000	1.672	1.672	1.672		1.673
		20	01	08		Posta, telecomunicatii, radio, tv, internet		25.000	7.000	3.724	3.724	3.724		3.724
6002		20	01	09		Materiale si prestari de servicii cu caracter functional		20.000	5.000					
6002		20	01	30		Alte bunuri si servicii pentru intretinere si functionare		40.000	10.000	3.716	3.716	2.867	849	3.716
6002		20	02			Reparatii curente		20.000						
		20	05			Bunuri de natura obiectelor de inventar		20.000	20.000					
		20	05	30		Alte obiecte de inventar		20.000	20.000					
		70				CHELTUIELI DE CAPITAL		100.000	20.000	9.980	9.980	9.980		1.519
		71				TITLUL XIII ACTIVE NEFINANCIARE		100.000	20.000	9.980	9.980	9.980		1.519
		71	01			Active fixe		100.000	20.000	9.980	9.980	9.980		1.519
		71	01	02		Masini, echipamente si mijloace de transport		80.000						664

Capi- tol	Sub- capi- tol	Pa- ra- graf	Gru- pa / Titlu	Ar- ti- col	Ali- ne- at	Denumire indicator	Credite de angajament	Credite bugetare		Angajamente bugetare	Angajamente legale	Plati efectuate	Angajamente legale de platit	Cheltuieli efective
								anuale aprobrate la finele perioadei de raportare	trimestriale cumulate					
A						B	1	2	3	4	5	6	7=5-6	8
6002			71	01	30	Alte active fixe (inclusiv reparatii capitale)		20.000	20.000	9.980	9.980	9.980		855
6102						ORDINE PUBLICA SI SIGURANTA NATIONALA								
						ORDINE PUBLICA SI SIGURANTA NATIONALA		2.985.000	682.000	634.485	634.485	626.753	7.732	635.517
			01			CHELTUIELI CURENTE		2.807.000	682.000	634.485	634.485	626.753	7.732	630.879
			10			TITLUL I CHELTUIELI DE PERSONAL		2.351.000	578.000	560.648	560.648	560.648		563.025
			10	01		Cheltuieli salariale in bani		1.913.000	470.000	462.170	462.170	462.170		458.635
			10	01	01	Salarii de baza		1.725.000	425.000	423.359	423.359	423.359		420.924
			10	01	06	Alte sporuri		172.000	40.000	38.811	38.811	38.811		37.711
			10	01	12	Indemnizatii platite unor persoane din afara unitatii		6.000						
6102			10	01	30	Alte drepturi salariale in bani		10.000	5.000					
			10	03		Contributii		438.000	108.000	98.478	98.478	98.478		104.390
			10	03	01	Contributii de asigurari sociale de stat		290.000	72.000	71.691	71.691	71.691		73.395
6102			10	03	02	Contributii de asigurari de somaj		20.000	5.000	2.270	2.270	2.270		2.293
			10	03	03	Contributii de asigurari sociale de sanatate		105.000	25.000	23.572	23.572	23.572		23.849
6102			10	03	04	Contributii de asigurari pentru accidente de munca si boli profesionale		7.000	2.000	945	945	945		954
6102			10	03	06	Contributii pentru concedii si indemnizatii		16.000	4.000					3.899
6102			20			TITLUL II BUNURI SI SERVICII		456.000	104.000	73.837	73.837	66.105	7.732	67.854
			20	01		Bunuri si servicii		343.000	86.000	59.689	59.689	51.957	7.732	56.978
			20	01	01	Furnituri de birou		16.000	5.000	3.542	3.542	3.542		3.455
			20	01	02	Materiale pentru curatenie		11.000	3.000	464	464	464		318



Capi- tol	Sub- capi- tol	Pa- ra- graf	Gru- pa / Titlu	Ar- ti- col	Ali- ne- at	Denumire indicator	Credite de angajament	Credite bugetare		Angajamente bugetare	Angajamente legale	Plati efectuate	Angajamente legale de platit	Cheltuieli efective
								anuale aprobrate la finele perioadei de raportare	trimestriale cumulate					
A						B	1	2	3	4	5	6	7=5-6	8
6102			20	01	03	Incalzit, iluminat si forta motrica		12.000	4.000	3.325	3.325	3.325		3.325
			20	01	04	Apa, canal si salubritate		4.000	1.000	289	289	289		289
			20	01	05	Carburanti si lubrifianti		119.000	30.000	22.606	22.606	22.606		22.606
			20	01	06	Piese de schimb		30.000	8.000	2.112	2.112	2.112		130
			20	01	08	Posta, telecomunicatii, radio, tv, internet		62.000	16.000	13.459	13.459	13.459		14.997
6102			20	01	09	Materiale si prestari de servicii cu caracter functional		63.000	12.000	8.039	8.039	5.298	2.741	5.881
6102			20	01	30	Alte bunuri si servicii pentru intretinere si functionare		26.000	7.000	5.853	5.853	862	4.991	5.977
6102			20	02		Reparatii curente		3.000						
			20	03		Hrana		1.000						
			20	03	02	Hrana pentru animale		1.000						
			20	04		Medicamente si materiale sanitare		1.000						
			20	04	01	Medicamente		1.000						
			20	05		Bunuri de natura obiectelor de inventar		30.000	2.000	263	263	263		
			20	05	01	Uniforme si echipament		10.000						
			20	05	30	Alte obiecte de inventar		20.000	2.000	263	263	263		
			20	11		Carti, publicatii si materiale documentare		2.000	2.000	1.463	1.463	1.463		
6102			20	13		Pregatire profesionala		5.000						
			20	14		Protectia muncii		15.000						
			20	30		Alte cheltuieli		56.000	14.000	12.422	12.422	12.422		10.876
			20	30	03	Prime de asigurare non-viata		11.000	3.000	2.183	2.183	2.183		635
			20	30	04	Chirii		15.000	4.000	3.739	3.739	3.739		3.739
			20	30	30	Alte cheltuieli cu bunuri si servicii		30.000	7.000	6.500	6.500	6.500		6.502

Capi- tol	Sub- capi- tol	Pa- ra- graf	Gru- pa / Titlu	Ar- ti- col	Ali- ne- at	Denumire indicator	Credite de angajament	Credite bugetare		Angajamente bugetare	Angajamente legale	Plati efectuate	Angajamente legale de platit	Cheltuieli efective
								anuale aprobate la finele perioadei de raportare	trimestriale cumulate					
A						B	1	2	3	4	5	6	7=5-6	8
6102			70			CHELTUIELI DE CAPITAL		178.000						4.638
			71			TITLUL XIII ACTIVE NEFINANCIARE		178.000						4.638
			71	01		Active fixe		178.000						4.638
			71	01	02	Masini, echipamente si mijloace de transport		135.000						1.517
6102			71	01	03	Mobilier, aparatura birotica si alte active corporale		43.000						210
6102			71	01	30	Alte active fixe (inclusiv reparatii capitale)								2.911
6500														
	02					Partea III-a CHELTUIELI SOCIAL-CULTURALE	30.000	135.982.000	43.773.000	54.864.125	54.864.125	33.852.118	21.012.007	34.014.550
6502						INVATAMANT		18.439.000	7.845.000	8.444.596	8.444.596	4.086.055	4.358.541	4.457.822
			01			CHELTUIELI CURENTE		18.439.000	7.845.000	8.444.596	8.444.596	4.086.055	4.358.541	4.445.868
			10			TITLUL I CHELTUIELI DE PERSONAL		7.249.000	2.638.000	5.851.347	5.851.347	1.849.801	4.001.546	1.872.437
			10	01		Cheltuieli salariale in bani		5.841.000	2.067.000	4.689.506	4.689.506	1.500.701	3.188.805	1.519.647
			10	01	01	Salarii de baza		5.190.000	1.580.000	4.084.612	4.084.612	1.406.723	2.677.889	1.403.218
			10	01	05	Sporuri pentru conditii de munca		10.000	3.000	10.000	10.000	2.898	7.102	3.162
			10	01	06	Alte sporuri		11.000	4.000	8.733	8.733	2.178	6.555	2.066
			10	01	11	Fond aferent platii cu ora		270.000	120.000	226.161	226.161	88.902	137.259	111.201
			10	01	30	Alte drepturi salariale in bani		360.000	360.000	360.000	360.000		360.000	
			10	02		Cheltuieli salariale in natura		53.000	20.000	53.000	53.000	11.182	41.818	11.182
			10	02	05	Transportul la si de la locul de munca		53.000	20.000	53.000	53.000	11.182	41.818	11.182
			10	03		Contributii		1.355.000	551.000	1.108.841	1.108.841	337.918	770.923	341.608
			10	03	01	Contributii de asigurari sociale de stat		951.000	400.000	785.574	785.574	237.296	548.278	238.861

Capi- tol	Sub- capi- tol	Pa- ra- graf	Gru- pa / Titlu	Ar- ti- col	Ali- ne- at	Denumire indicator	Credite de angajament	Credite bugetare		Angajamente bugetare	Angajamente legale	Plati efectuate	Angajamente legale de platit	Cheltuieli efective
								anuale aprobate la finele perioadei de raportare	trimestriale cumulate					
A						B	1	2	3	4	5	6	7=5-6	8
6502			10	03	02	Contributii de asigurari de somaj		29.000	12.000	22.644	22.644	7.439	15.205	7.611
			10	03	03	Contributii de asigurari sociale de sanatate		315.000	115.000	253.159	253.159	78.038	175.121	79.769
6502			10	03	04	Contributii de asigurari pentru accidente de munca si boli profesionale		10.000	4.000	7.861	7.861	2.389	5.472	2.439
6502			10	03	06	Contributii pentru concedii si indemnizatii		50.000	20.000	39.603	39.603	12.756	26.847	12.928
6502			20			TITLUL II BUNURI SI SERVICII		575.000	263.000	433.731	433.731	76.736	356.995	107.532
			20	01		Bunuri si servicii		286.000	162.000	227.593	227.593	65.525	162.068	83.650
			20	01	01	Furnituri de birou		12.000	6.000	7.000	7.000		7.000	3.626
			20	01	02	Materiale pentru curatenie		8.000	3.000	5.000	5.000		5.000	1.453
			20	01	03	Incalzit, iluminat si forta motrica		130.000	67.000	113.505	113.505	30.237	83.268	38.235
			20	01	04	Apa, canal si salubritate		15.000	6.000	10.178	10.178	2.241	7.937	2.241
			20	01	07	Transport		80.000	66.000	60.000	60.000	29.122	30.878	29.122
			20	01	08	Posta, telecomunicatii, radio, tv, internet		16.000	4.000	10.510	10.510	2.461	8.049	2.474
6502			20	01	09	Materiale si prestari de servicii cu caracter functional		7.000	4.000	7.000	7.000		7.000	2.877
6502			20	01	30	Alte bunuri si servicii pentru intretinere si functionare		18.000	6.000	14.400	14.400	1.464	12.936	3.622
6502			20	04		Medicamente si materiale sanitare		2.000		2.000	2.000		2.000	
			20	04	01	Medicamente		1.000		1.000	1.000		1.000	
			20	04	04	Dezinfectanti		1.000		1.000	1.000		1.000	
			20	05		Bunuri de natura obiectelor de inventar		65.000	9.000	10.085	10.085	170	9.915	
			20	05	30	Alte obiecte de inventar		65.000	9.000	10.085	10.085	170	9.915	
			20	06		Deplasari, detasari, transferari		8.000	4.000	3.491	3.491	491	3.000	491



Capi- tol	Sub- capi- tol	Pa- ra- graf	Gru- pa / Titlu	Ar- ti- col	Ali- ne- at	Denumire indicator	Credite de angajament	Credite bugetare		Angajamente bugetare	Angajamente legale	Plati efectuate	Angajamente legale de platit	Cheltuieli efective
								anuale aprobrate la finele perioadei de raportare	trimestriale cumulate					
A						B	1	2	3	4	5	6	7=5-6	8
6602						SANATATE								
						SANATATE		2.125.000	1.047.000	546.699	546.699	311.176	235.523	862.320
		01				CHELTUIELI CURENTE		1.008.000	578.000	145.000	145.000	95.000	50.000	862.320
		51				TITLUL VI TRANSFERURI INTRE UNITATI ALE ADMINISTRATIEI PUBLICE		508.000	428.000					
6602		51	02			Transferuri de capital		508.000	428.000					
		51	02	28		Transferuri din bugetele locale pentru finantarea cheltuielilor de capital din domeniul sanatatii		508.000	428.000					
6602		56				TITLUL VIII PROIECTE CU FINANTARE DIN FONDURI EXTERNE NERAMBURSABILE (FEN) POSTADERARE								767.320
6602		56	01			Programe din Fondul European de Dezvoltare Regionala (FEDR)								767.320
6602		56	01	02		Finantarea externa nerambursabila								767.320
		59				TITLUL XI ALTE CHELTUIELI		500.000	150.000	145.000	145.000	95.000	50.000	95.000
		59	11			Asociatii si fundatii		500.000	150.000	145.000	145.000	95.000	50.000	95.000
		70				CHELTUIELI DE CAPITAL		252.000	252.000	185.523	185.523		185.523	
		71				TITLUL XIII ACTIVE NEFINANCIARE		252.000	252.000	185.523	185.523		185.523	
		71	01			Active fixe		252.000	252.000	185.523	185.523		185.523	
		71	01	01		Constructii		252.000	252.000	185.523	185.523		185.523	
		79				OPERATIUNI FINANCIARE		865.000	217.000	216.176	216.176	216.176		
		81				TITLUL XVII RAMBURSARI DE CREDITE		865.000	217.000	216.176	216.176	216.176		
		81	04			Rambursarea imprumuturilor contractate pentru finantarea proiectelor cu finantare UE		865.000	217.000	216.176	216.176	216.176		









Capi- tol	Sub- capi- tol	Pa- ra- graf	Gru- pa / Titlu	Ar- ti- col	Ali- ne- at	Denumire indicator	Credite de angajament	Credite bugetare		Angajamente bugetare	Angajamente legale	Plati efectuate	Angajamente legale de platit	Cheltuieli efective
								anuale aprobrate la finele perioadei de raportare	trimestriale cumulate					
A						B	1	2	3	4	5	6	7=5-6	8
6802						finantare UE		913.000	913.000	912.496	912.496	912.496		
						ASIGURARI SI ASISTENTA SOCIALA								
						ASIGURARI SI ASISTENTA SOCIALA		93.280.000	26.463.000	41.109.756	41.109.756	24.691.813	16.417.943	24.767.533
		01				CHELTUIELI CURENTE		92.954.000	26.137.000	41.031.452	41.031.452	24.613.509	16.417.943	24.707.625
		10				TITLUL I CHELTUIELI DE PERSONAL		21.800.000	5.625.000	21.792.000	21.792.000	5.393.418	16.398.582	5.388.103
		10	01			Cheltuieli salariale in bani		17.600.000	4.575.000	17.592.000	17.592.000	4.400.620	13.191.380	4.396.454
		10	01	01		Salarii de baza		17.012.000	4.428.000	17.012.000	17.012.000	4.280.794	12.731.206	4.273.286
		10	01	06		Alte sporuri		332.000	83.000	332.000	332.000	72.031	259.969	70.193
		10	01	12		Indemnizatii platite unor persoane din afara unitatii		160.000	40.000	160.000	160.000	36.054	123.946	38.704
6802		10	01	13		Indemnizatii de delegare		8.000	2.000					
		10	01	30		Alte drepturi salariale in bani		88.000	22.000	88.000	88.000	11.741	76.259	14.271
		10	03			Contributii		4.200.000	1.050.000	4.200.000	4.200.000	992.798	3.207.202	991.649
		10	03	01		Contributii de asigurari sociale de stat		2.932.000	733.000	2.932.000	2.932.000	697.739	2.234.261	696.874
6802		10	03	02		Contributii de asigurari de somaj		96.000	24.000	96.000	96.000	21.794	74.206	21.772
		10	03	03		Contributii de asigurari sociale de sanatate		960.000	240.000	960.000	960.000	228.832	731.168	228.615
6802		10	03	04		Contributii de asigurari pentru accidente de munca si boli profesionale		36.000	9.000	36.000	36.000	7.028	28.972	7.018
6802		10	03	06		Contributii pentru concedii si indemnizatii		176.000	44.000	176.000	176.000	37.405	138.595	37.370
6802		20				TITLUL II BUNURI SI SERVICII		5.411.000	1.916.000	1.441.844	1.441.844	1.430.757	11.087	1.513.845
		20	01			Bunuri si servicii		1.797.000	618.000	477.704	477.704	476.078	1.626	524.791
		20	01	01		Furnituri de birou		136.000	34.000	23.489	23.489	23.489		25.051
		20	01	02		Materiale pentru curatenie		140.000	35.000					27.418





Capi- tol	Sub- capi- tol	Pa- ra- graf	Gru- pa / Titlu	Ar- ti- col	Ali- ne- at	Denumire indicator	Credite de angajament	Credite bugetare		Angajamente bugetare	Angajamente legale	Plati efectuate	Angajamente legale de platit	Cheltuieli efective
								anuale aprobrate la finele perioadei de raportare	trimestriale cumulate					
A						B	1	2	3	4	5	6	7=5-6	8
						ADMINISTRATIEI PUBLICE		1.200.000	342.000	275.625	275.625	275.625		275.625
7002			51	01		Transferuri curente		1.200.000	342.000	275.625	275.625	275.625		275.625
			51	01	01	Transferuri catre institutiile publice		1.200.000	342.000	275.625	275.625	275.625		275.625
			56			TITLUL VIII PROIECTE CU FINANTARE DIN FONDURI EXTERNE NERAMBURSABILE (FEN) POSTADERARE								283.390
7002			56	01		Programe din Fondul European de Dezvoltare Regionala (FEDR)								283.390
7002			56	01	03	Cheltuieli neeligibile								283.390
			70			CHELTUIELI DE CAPITAL	11.075.000	9.079.000	2.608.000	703.696	703.696	703.696		492.942
			71			TITLUL XIII ACTIVE NEFINANCIARE	11.075.000	9.079.000	2.608.000	703.696	703.696	703.696		492.942
			71	01		Active fixe	11.075.000	9.079.000	2.608.000	703.696	703.696	703.696		492.942
			71	01	01	Constructii	11.075.000	1.070.000	20.000					408.080
			71	01	02	Masini, echipamente si mijloace de transport								5.842
7002			71	01	30	Alte active fixe (inclusiv reparatii capitale)		8.009.000	2.588.000	703.696	703.696	703.696		79.020
7002			79			OPERATIUNI FINANCIARE		8.049.000	1.350.000	1.325.284	1.325.284	1.325.284		1.325.284
			81			TITLUL XVII RAMBURSARI DE CREDITE		8.049.000	1.350.000	1.325.284	1.325.284	1.325.284		1.325.284
			81	04		Rambursarea imprumuturilor contractate pentru finantarea proiectelor cu finantare UE		8.049.000	1.350.000	1.325.284	1.325.284	1.325.284		1.325.284
7402						PROTECTIA MEDIULUI		1.442.000	79.000					255.015
			01			CHELTUIELI CURENTE		1.000.000						
			55			TITLUL VII ALTE TRANSFERURI		1.000.000						

Capi- tol	Sub- capi- tol	Pa- ra- graf	Gru- pa / Titlu	Ar- ti- col	Ali- ne- at	Denumire indicator	Credite de angajament	Credite bugetare		Angajamente bugetare	Angajamente legale	Plati efectuate	Angajamente legale de platit	Cheltuieli efective
								anuale aprobrate la finele perioadei de raportare	trimestriale cumulate					
A						B	1	2	3	4	5	6	7=5-6	8
7402			55	01		A. Transferuri interne		1.000.000						
			55	01	18	Alte transferuri curente interne		1.000.000						
			70			CHELTUIELI DE CAPITAL		442.000	79.000					255.015
			71			TITLUL XIII ACTIVE NEFINANCIARE		442.000	79.000					255.015
			71	01		Active fixe		442.000	79.000					255.015
			71	01	30	Alte active fixe (inclusiv reparatii capitale)		442.000	79.000					255.015
8000														
	02					Partea V-a ACTIUNI ECONOMICE	117.046.000	78.510.300	23.995.300	8.827.199	8.767.572	8.608.529	159.043	3.181.043
8302						AGRICULTURA, SILVICULTURA, PISCICULTURA SI VANATOARE								
8302						AGRICULTURA, SILVICULTURA, PISCICULTURA SI VANATOARE		828.000	240.000	223.000	223.000	223.000		223.000
8302			01			CHELTUIELI CURENTE		828.000	240.000	223.000	223.000	223.000		223.000
			51			TITLUL VI TRANSFERURI INTRE UNITATI ALE ADMINISTRATIEI PUBLICE		828.000	240.000	223.000	223.000	223.000		223.000
8302			51	01		Transferuri curente		828.000	240.000	223.000	223.000	223.000		223.000
			51	01	49	Transferuri din bugetele locale pentru finantarea Camerelor Agricole		828.000	240.000	223.000	223.000	223.000		223.000
8402						TRANSPORTURI								
						TRANSPORTURI	117.046.000	74.793.000	21.336.000	6.937.172	6.877.545	6.868.502	9.043	2.890.695
			01			CHELTUIELI CURENTE		17.000.000	2.973.000	1.189.358	1.129.731	1.129.731		1.070.830
			20			TITLUL II BUNURI SI SERVICII		17.000.000	2.973.000	1.189.358	1.129.731	1.129.731		1.070.830
			20	02		Reparatii curente		17.000.000	2.973.000	1.189.358	1.129.731	1.129.731		1.070.830
			70			CHELTUIELI DE CAPITAL	117.046.000	52.022.000	16.863.000	4.318.167	4.318.167	4.309.124	9.043	1.819.865
			71			TITLUL XIII ACTIVE NEFINANCIARE	117.046.000	52.022.000	16.863.000	4.318.167	4.318.167	4.309.124	9.043	1.819.865



Capi- tol	Sub- capi- tol	Pa- ra- graf	Gru- pa / Titlu	Ar- ti- col	Ali- ne- at	Denumire indicator	Credite de angajament	Credite bugetare		Angajamente bugetare	Angajamente legale	Plati efectuate	Angajamente legale de platit	Cheltuieli efective
								anuale aprobrate la finele perioadei de raportare	trimestriale cumulate					
A						B	1	2	3	4	5	6	7=5-6	8
8702			56	02		Programe din Fondul Social European (FSE)								3.550
			56	02	03	Cheltuieli neeligibile								3.550
			70			CHELTUIELI DE CAPITAL		1.000.000	950.000	357.733	357.733	207.733	150.000	
			71			TITLUL XIII ACTIVE NEFINANCIARE		700.000	650.000	207.733	207.733	207.733		
			71	01		Active fixe		700.000	650.000	207.733	207.733	207.733		
			71	01	01	Constructii		530.000	480.000	137.733	137.733	137.733		
			71	01	30	Alte active fixe (inclusiv reparatii capitale)		170.000	170.000	70.000	70.000	70.000		
8702			72			TITLUL XIV ACTIVE FINANCIARE		300.000	300.000	150.000	150.000		150.000	
			72	01		Active financiare		300.000	300.000	150.000	150.000		150.000	
			72	01	01	Participare la capitalul social al societatilor comerciale		300.000	300.000	150.000	150.000		150.000	
8702			79			OPERATIUNI FINANCIARE		1.209.300	1.209.300	1.209.299	1.209.299	1.209.299		
			81			TITLUL XVII RAMBURSARI DE CREDITE		1.209.300	1.209.300	1.209.299	1.209.299	1.209.299		
			81	02		Rambursari de credite interne		1.209.300	1.209.300	1.209.299	1.209.299	1.209.299		
			81	02	05	Rambursari de credite aferente datoriei publice interne locale		1.209.300	1.209.300	1.209.299	1.209.299	1.209.299		

Conducatorul institutiei,

Conducatorul compartimentului  
financiar-contabil





Capi- tol	Sub- capi- tol	Pa- ra- graf	Gru- pa / Titlu	Ar- ti- col	Ali- ne- at	Denumire indicator	Prevederi bugetare anuale aprobrate la finele perioadei de raportare	Prevederi bugetare trimestriale cumulate	Drepturi constatate			Incasari realizate	Stingeri pe alte cai decat incasari	Drepturi constatate de incasat
									Total, din care:	din anii precedenti	din anul curent			
									3=4+5	4	5			
A						B	1	2	3=4+5	4	5	6	7	8=3-6-7
1602						SAU PE DESFASURAREA DE ACTIVITATI	1.257.000	184.000	205.859		205.859	205.859		
	02					Impozit pe mijloacele de transport	766.000	93.000	104.993		104.993	104.993		
		01				Impozit pe mijloacele de transport detinute de persoane fizice*)	55.000	13.000	6.732		6.732	6.732		
			02			Impozit pe mijloace de transport detinute persoane de juridice*)	711.000	80.000	98.261		98.261	98.261		
				03		Taxe si tarife pentru eliberarea de licente si autorizatii de functionare	249.000	30.000	39.465		39.465	39.465		
					50	Alte taxe pe utilizarea bunurilor, autorizarea utilizarii bunurilor sau pe desfasurare de activitati	242.000	61.000	61.401		61.401	61.401		
2900	02					C. VENITURI NEFISCALE	-1.518.000	4.231.000	-375.701	1.976.333	-2.352.034	-2.767.065		2.391.364
3000						C1. VENITURI DIN PROPRIETATE	5.506.000	1.570.000	3.094.991	572.635	2.522.356	1.879.838		1.215.153
3002						VENITURI DIN PROPRIETATE	5.506.000	1.570.000	3.094.991	572.635	2.522.356	1.879.838		1.215.153
		05				Venituri din concesiuni si inchirieri	5.506.000	1.570.000	3.094.991	572.635	2.522.356	1.879.838		1.215.153
			30			Alte venituri din concesiuni si inchirieri de catre institutiile publice	5.506.000	1.570.000	3.094.991	572.635	2.522.356	1.879.838		1.215.153
3300	02					C2. VANZARI DE BUNURI SI SERVICII	-7.024.000	2.661.000	-3.470.692	1.403.698	-4.874.390	-4.646.903		1.176.211
3302						VENITURI DIN PRESTARI DE SERVICII SI ALTE ACTIVITATI	1.000	1.000	7.064		7.064	210		6.854
				10		Contributia parintilor sau sustinatorilor legali pentru intretinerea copiilor in crese	1.000	1.000	210		210	210		
					50	Alte venituri din prestari de servicii si alte activitati			6.854		6.854			6.854
3502						AMENZI, PENALITATI SI CONFISCARI	19.146.000	4.786.000	921.469	915.135	6.334	181.283		740.186

Capi- tol	Sub- capi- tol	Pa- ra- graf	Gru- pa / Titlu	Ar- ti- col	Ali- ne- at	Denumire indicator	Prevederi bugetare anuale aprobrate la finele perioadei de raportare	Prevederi bugetare trimestriale cumulate	Drepturi constatate			Incasari realizate	Stingeri pe alte cai decat incasari	Drepturi constatate de incasat
									Total, din care:	din anii precedenti	din anul curent			
A						B	1	2	3=4+5	4	5	6	7	8=3-6-7
3502	50					Alte amenzi, penalitati si confiscari	19.146.000	4.786.000	921.469	915.135	6.334	181.283		740.186
3602						DIVERSE VENITURI	11.444.000	2.861.000	589.526	488.563	100.963	160.355		429.171
	32					Sume provenite din finantarea bugetara a anilor precedenti			19.424		19.424	19.424		
		03				Sume provenite din finantarea bugetara a anilor precedenti, aferente sectiunii de functionare			19.424		19.424	19.424		
	50					Alte venituri	11.444.000	2.861.000	570.102	488.563	81.539	140.931		429.171
3702						TRANSFERURI VOLUNTARE, ALTELE DECAT SUBVENTIILE	-37.615.000	-4.987.000	-4.988.751		-4.988.751	-4.988.751		
	01					Donatii si sponsorizari	515.000	515.000	513.249		513.249	513.249		
	03					Varsaminte din sectiunea de functionare pentru finantarea sectiunii de dezvoltare a bugetului local(cu semnul minus)	-38.130.000	-5.502.000	-5.502.000		-5.502.000	-5.502.000		
4100	02					IV. SUBVENTII	58.984.000	16.740.000	16.243.649		16.243.649	16.243.649		
4200						SUBVENTII DE LA ALTE NIVELE ALE ADMINISTRATIEI PUBLICE	58.984.000	16.740.000	16.243.649		16.243.649	16.243.649		
4202						SUBVENTII DE LA BUGETUL DE STAT	58.984.000	16.740.000	16.243.649		16.243.649	16.243.649		
	21					Finantarea drepturilor acordate persoanelor cu handicap	58.156.000	16.500.000	16.020.649		16.020.649	16.020.649		
	44					Subventii din bugetul de stat pentru finantarea Camerelor Agricole	828.000	240.000	223.000		223.000	223.000		

JUDET DAMBOVITA

CONTUL DE EXECUTIE AL BUGETULUI LOCAL - CHELTUIELI  
SECTIUNEA DE FUNCTIONARE  
31.03.2016

Pag. 1 - lei-

Capi- tol	Sub- capi- tol	Pa- ra- graf	Gru- pa / Titlu	Ar- ti- col	Ali- ne- at	Denumire indicator	Credite de angajament	Credite bugetare		Angajamente bugetare	Angajamente legale	Plati efectuate	Angajamente legale de platit	Cheltuieli efective
								anuale aprobate la finele perioadei de raportare	trimestriale cumulate					
A						B	1	2	3	4	5	6	7=5-6	8
5002						TOTAL CHELTUIELI		183.340.300	54.105.300	69.762.160	69.702.533	42.121.961	27.580.572	41.262.625
			01			CHELTUIELI CURENTE		182.131.000	52.896.000	68.552.861	68.493.234	40.912.662	27.580.572	41.262.625
			10			TITLUL I CHELTUIELI DE PERSONAL		41.710.000	11.469.000	37.088.995	37.088.995	9.957.146	27.131.849	9.977.514
			10	01		Cheltuieli salariale in bani		33.961.000	9.280.000	30.088.318	30.088.318	8.133.120	21.955.198	8.143.962
			10	01	01	Salarii de baza		31.225.000	8.379.000	28.124.814	28.124.814	7.671.896	20.452.918	7.680.047
			10	01	05	Sporuri pentru conditii de munca		10.000	3.000	10.000	10.000	2.898	7.102	3.162
			10	01	06	Alte sporuri		515.000	127.000	379.544	379.544	113.020	266.524	109.970
			10	01	11	Fond aferent platii cu ora		270.000	120.000	226.161	226.161	88.902	137.259	111.201
			10	01	12	Indemnizatii platite unor persoane din afara unitatii		841.000	209.000	835.000	835.000	203.693	631.307	206.343
			10	01	13	Indemnizatii de delegare		43.000	19.000	9.310	9.310	9.310		8.918
			10	01	30	Alte drepturi salariale in bani		1.057.000	423.000	503.489	503.489	43.401	460.088	24.321
			10	02		Cheltuieli salariale in natura		53.000	20.000	53.000	53.000	11.182	41.818	11.182
			10	02	05	Transportul la si de la locul de munca		53.000	20.000	53.000	53.000	11.182	41.818	11.182
			10	03		Contributii		7.696.000	2.169.000	6.947.677	6.947.677	1.812.844	5.134.833	1.822.370
			10	03	01	Contributii de asigurari sociale de stat		5.333.000	1.510.000	4.843.024	4.843.024	1.274.212	3.568.812	1.276.921
			10	03	02	Contributii de asigurari de somaj		185.000	53.000	153.982	153.982	39.983	113.999	40.166
			10	03	03	Contributii de asigurari sociale de sanatate		1.805.000	494.000	1.622.845	1.622.845	421.834	1.201.011	423.737
			10	03	04	Contributii de asigurari pentru accidente de munca si boli profesionale		68.000	22.000	56.146	56.146	12.930	43.216	12.982
			10	03	06	Contributii pentru concedii si indemnizatii		305.000	90.000	271.680	271.680	63.885	207.795	68.564
			20			TITLUL II BUNURI SI SERVICII		30.546.000	7.763.000	4.760.316	4.700.689	4.310.240	390.449	4.293.193
			20	01		Bunuri si servicii		8.166.000	2.983.000	2.188.499	2.188.499	2.005.230	183.269	1.998.279

Capi- tol	Sub- capi- tol	Pa- ra- graf	Gru- pa / Titlu	Ar- ti- col	Ali- ne- at	Denumire indicator	Credite de angajament	Credite bugetare		Angajamente bugetare	Angajamente legale	Plati efectuate	Angajamente legale de platit	Cheltuieli efective
								anuale aprobrate la finele perioadei de raportare	trimestriale cumulate					
A						B	1	2	3	4	5	6	7=5-6	8
			20	01	01	Furnituri de birou		371.000	173.000	78.235	78.235	65.316	12.919	56.825
			20	01	02	Materiale pentru curatenie		165.000	44.000	6.451	6.451	1.451	5.000	31.073
			20	01	03	Incalzit, iluminat si forta motrica		1.378.000	653.000	564.791	564.791	481.523	83.268	482.323
			20	01	04	Apa, canal si salubritate		282.000	86.000	68.769	68.769	60.832	7.937	74.013
			20	01	05	Carburanti si lubrifianti		198.000	51.000	35.473	35.473	35.473		35.868
			20	01	06	Piese de schimb		33.000	11.000	2.112	2.112	2.112		130
			20	01	07	Transport		80.000	66.000	60.000	60.000	29.122	30.878	29.122
			20	01	08	Posta, telecomunicatii, radio, tv, internet		416.000	131.000	102.997	102.997	94.652	8.345	95.020
			20	01	09	Materiale si prestari de servicii cu caracter functional		3.323.000	1.006.000	962.485	962.485	952.739	9.746	960.055
			20	01	30	Alte bunuri si servicii pentru intretinere si functionare		1.920.000	762.000	307.186	307.186	282.010	25.176	233.850
			20	02		Reparatii curente		17.155.000	3.060.000	1.197.158	1.137.531	1.137.531		1.078.630
			20	03		Hrana		1.236.000	365.000	326.532	326.532	319.172	7.360	376.491
			20	03	01	Hrana pentru oameni		1.235.000	365.000	326.532	326.532	319.172	7.360	376.491
			20	03	02	Hrana pentru animale		1.000						
			20	04		Medicamente si materiale sanitare		111.000	32.000	22.812	22.812	20.739	2.073	24.253
			20	04	01	Medicamente		110.000	32.000	21.812	21.812	20.739	1.073	24.253
			20	04	04	Dezinfectanti		1.000		1.000	1.000		1.000	
			20	05		Bunuri de natura obiectelor de inventar		288.000	122.000	69.651	69.651	57.708	11.943	63.710
			20	05	01	Uniforme si echipament		10.000						
			20	05	30	Alte obiecte de inventar		278.000	122.000	69.651	69.651	57.708	11.943	63.710
			20	06		Deplasari, detasari, transferari		174.000	67.000	56.438	56.438	53.438	3.000	48.245
			20	06	01	Deplasari interne, detasari, transferari		74.000	22.000	16.868	16.868	13.868	3.000	13.770
			20	06	02	Deplasari in strainatate		100.000	45.000	39.570	39.570	39.570		34.475

Capi- tol	Sub- capi- tol	Pa- ra- graf	Gru- pa / Titlu	Ar- ti- col	Ali- ne- at	Denumire indicator	Credite de angajament	Credite bugetare		Angajamente bugetare	Angajamente legale	Plati efectuate	Angajamente legale de platit	Cheltuieli efective
								anuale aprobrate la finele perioadei de raportare	trimestriale cumulate					
								1	2					
			20	11		Carti, publicatii si materiale documentare		83.000	40.000	13.086	13.086	7.086	6.000	2.474
			20	12		Consultanta si expertiza		100.000	50.000	25.100	25.100	25.100		25.100
			20	13		Pregatire profesionala		74.000	25.000	17.970	17.970	4.320	13.650	4.320
			20	14		Protectia muncii		94.000	20.000	8.366	8.366	4.366	4.000	2.606
			20	24		Comisioane si alte costuri aferente imprumuturilor		10.000	10.000					1.123
			20	24	02	Comisioane si alte costuri aferente imprumuturilor interne		10.000	10.000					1.123
			20	25		Cheltuieli judiciare si extrajudiciare derivate din actiuni in reprezentarea intereselor statului, potrivit dispozitiilor legale		25.000	12.000	963	963	963		964
			20	30		Alte cheltuieli		3.030.000	977.000	833.741	833.741	674.587	159.154	666.998
			20	30	01	Reclama si publicitate		90.000	55.000	42.134	42.134	42.134		38.934
			20	30	02	Protocol si reprezentare		60.000	20.000	3.742	3.742	950	2.792	3.742
			20	30	03	Prime de asigurare non-viata		11.000	3.000	2.183	2.183	2.183		635
			20	30	04	Chirii		15.000	4.000	3.739	3.739	3.739		3.739
			20	30	07	Fondul Presedintelui/Fondul conducato- rului institutiei publice		4.000	4.000					
			20	30	30	Alte cheltuieli cu bunuri si servicii		2.850.000	891.000	781.943	781.943	625.581	156.362	619.948
			30			TITLUL III DOBANZI		3.500.000	900.000	777.988	777.988	777.988		801.936
			30	01		Dobanzi aferente datoriei publice interne		3.500.000	900.000	777.988	777.988	777.988		801.936
			30	01	01	Dobanzi aferente datoriei publice interne directe		3.500.000	900.000	777.988	777.988	777.988		801.936
			50			TITLUL V FONDURI DE REZERVA		2.000.000						

Capi- tol	Sub- capi- tol	Pa- ra- graf	Gru- pa / Titlu	Ar- ti- col	Ali- ne- at	Denumire indicator	Credite de angajament	Credite bugetare		Angajamente bugetare	Angajamente legale	Plati efectuate	Angajamente legale de platit	Cheltuieli efective
								anuale aprobrate la finele perioadei de raportare	trimestriale cumulate					
								1	2					
A						B	1	2	3	4	5	6	7=5-6	8
			50	04		Fond de rezerva bugetara la dispozitia autoritatilor locale		2.000.000						
			51			TITLUL VI TRANSFERURI INTRE UNITATI ALE ADMINISTRATIEI PUBLICE		17.106.000	6.086.000	4.236.625	4.236.625	4.236.625		4.236.625
			51	01		Transferuri curente		17.106.000	6.086.000	4.236.625	4.236.625	4.236.625		4.236.625
			51	01	01	Transferuri catre institutii publice		7.979.000	2.899.000	1.814.625	1.814.625	1.814.625		1.814.625
			51	01	15	Transferuri din bugetele locale pentru institutiile de asistenta sociala pentru persoanele cu handicap		3.230.000	856.000	763.000	763.000	763.000		763.000
			51	01	24	Transferuri din bugetele consiliilor locale si judetene pentru acordarea unor ajutoare catre unitatile administrativ-teritoriale in situatii de extrema dificultate		1.000.000	1.000.000	500.000	500.000	500.000		500.000
			51	01	39	Transferuri din bugetele locale pentru finantarea unitatilor de asistenta sociala si medico-sociale		4.069.000	1.091.000	936.000	936.000	936.000		936.000
			51	01	49	Transferuri din bugetele locale pentru finantarea Camerelor Agricole		828.000	240.000	223.000	223.000	223.000		223.000
			55			TITLUL VII ALTE TRANSFERURI		1.900.000	400.000					
			55	01		A. Transferuri interne		1.000.000						
			55	01	18	Alte transferuri curente interne		1.000.000						
			55	02		B. Transferuri curente in strainatate (catre organizatii internationale)		900.000	400.000					
			55	02	04	Alte transferuri curente in strainatate		900.000	400.000					

Capi- tol	Sub- capi- tol	Pa- ra- graf	Gru- pa / Titlu	Ar- ti- col	Ali- ne- at	Denumire indicator	Credite de angajament	Credite bugetare		Angajamente bugetare	Angajamente legale	Plati efectuate	Angajamente legale de platit	Cheltuieli efective
								anuale aprobrate la finele perioadei de raportare	trimestriale cumulate					
								1	2					
A						B	1	2	3	4	5	6	7=5-6	8
			57			TITLUL VIII ASISTENTA SOCIALA		68.969.000	21.503.000	18.169.108	18.169.108	18.160.834	8.274	18.483.528
			57	02		Ajutoare sociale		68.969.000	21.503.000	18.169.108	18.169.108	18.160.834	8.274	18.483.528
			57	02	01	Ajutoare sociale in numerar		58.354.000	16.559.000	16.009.590	16.009.590	16.001.316	8.274	16.017.659
			57	02	02	Ajutoare sociale in natura		10.615.000	4.944.000	2.159.518	2.159.518	2.159.518		2.465.869
			59			TITLUL XI ALTE CHELTUIELI		16.400.000	4.775.000	3.519.829	3.519.829	3.469.829	50.000	3.469.829
			59	08		Programe pentru tineret		80.000	30.000					
			59	11		Asociatii si fundatii		3.500.000	1.230.000	819.244	819.244	769.244	50.000	769.244
			59	12		Sustinerea cultelor		1.725.000	800.000	10.000	10.000	10.000		10.000
			59	15		Contributii la salarizarea personalului neclerical		9.800.000	2.220.000	2.196.567	2.196.567	2.196.567		2.196.567
			59	17		Despagubiri civile		1.295.000	495.000	494.018	494.018	494.018		494.018
			79			OPERATIUNI FINANCIARE		1.209.300	1.209.300	1.209.299	1.209.299	1.209.299		
			81			TITLUL XVII RAMBURSARI DE CREDITE		1.209.300	1.209.300	1.209.299	1.209.299	1.209.299		
			81	02		Rambursari de credite interne		1.209.300	1.209.300	1.209.299	1.209.299	1.209.299		
			81	02	05	Rambursari de credite aferente datoriei publice interne locale		1.209.300	1.209.300	1.209.299	1.209.299	1.209.299		
5100	02					Partea I-a SERVICII PUBLICE GENERALE		26.546.000	7.582.000	12.663.825	12.663.825	5.918.318	6.745.507	5.872.139
5102						AUTORITATI PUBLICE SI ACTIUNI EXTERNE		17.907.000	5.367.000	11.133.837	11.133.837	4.388.330	6.745.507	4.317.080
			01			CHELTUIELI CURENTE		17.907.000	5.367.000	11.133.837	11.133.837	4.388.330	6.745.507	4.317.080
			10			TITLUL I CHELTUIELI DE PERSONAL		8.647.000	2.162.000	8.621.310	8.621.310	1.889.589	6.731.721	1.889.410
			10	01		Cheltuieli salariale in bani		7.154.000	1.788.000	7.128.310	7.128.310	1.553.297	5.575.013	1.553.108
			10	01	01	Salarii de baza		6.418.000	1.596.000	6.418.000	6.418.000	1.374.177	5.043.823	1.374.380
			10	01	12	Indemnizatii platite unor persoane din afara unitatii		675.000	169.000	675.000	675.000	167.639	507.361	167.639
			10	01	13	Indemnizatii de delegare		35.000	17.000	9.310	9.310	9.310		8.918
			10	01	30	Alte drepturi salariale in bani		26.000	6.000	26.000	26.000	2.171	23.829	2.171

Capi- tol	Sub- capi- tol	Pa- ra- graf	Gru- pa / Titlu	Ar- ti- col	Ali- ne- at	Denumire indicator	Credite de angajament	Credite bugetare		Angajamente bugetare	Angajamente legale	Plati efectuate	Angajamente legale de platit	Cheltuieli efective
								anuale aprobrate la finele perioadei de raportare	trimestriale cumulate					
								1	2					
			10	03		Contributii		1.493.000	374.000	1.493.000	1.493.000	336.292	1.156.708	336.302
			10	03	01	Contributii de asigurari sociale de stat		1.020.000	255.000	1.020.000	1.020.000	233.727	786.273	233.815
			10	03	02	Contributii de asigurari de somaj		32.000	8.000	32.000	32.000	7.412	24.588	7.414
			10	03	03	Contributii de asigurari sociale de sanatate		375.000	94.000	375.000	375.000	80.278	294.722	80.307
			10	03	04	Contributii de asigurari pentru accidente de munca si boli profesionale		11.000	3.000	11.000	11.000	2.228	8.772	2.229
			10	03	06	Contributii pentru concedii si indemnizatii		55.000	14.000	55.000	55.000	12.647	42.353	12.537
			20			TITLUL II BUNURI SI SERVICII		5.255.000	1.800.000	1.433.283	1.433.283	1.419.497	13.786	1.348.426
			20	01		Bunuri si servicii		4.641.000	1.538.000	1.288.573	1.288.573	1.277.579	10.994	1.221.241
			20	01	01	Furnituri de birou		185.000	120.000	40.705	40.705	34.786	5.919	19.678
			20	01	03	Incalzit, iluminat si forta motrica		360.000	190.000	117.284	117.284	117.284		107.840
			20	01	04	Apa, canal si salubritate		33.000	13.000	7.494	7.494	7.494		7.027
			20	01	05	Carburanti si lubrifianti		60.000	15.000	11.195	11.195	11.195		11.197
			20	01	08	Posta, telecomunicatii, radio, tv, internet		200.000	70.000	49.504	49.504	49.485	19	47.932
			20	01	09	Materiale si prestari de servicii cu caracter functional		3.173.000	970.000	944.524	944.524	944.524		944.524
			20	01	30	Alte bunuri si servicii pentru intretinere si functionare		630.000	160.000	117.867	117.867	112.811	5.056	83.043
			20	02		Reparatii curente		50.000	15.000					
			20	05		Bunuri de natura obiectelor de inventar		50.000	18.000	13.767	13.767	13.767		6.310
			20	05	30	Alte obiecte de inventar		50.000	18.000	13.767	13.767	13.767		6.310
			20	06		Deplasari, detasari, transferari		120.000	50.000	44.038	44.038	44.038		38.845



Capi- tol	Sub- capi- tol	Pa- ra- graf	Gru- pa / Titlu	Ar- ti- col	Ali- ne- at	Denumire indicator	Credite de angajament	Credite bugetare		Angajamente bugetare	Angajamente legale	Plati efectuate	Angajamente legale de platit	Cheltuieli efective
								anuale aprobrate la finele perioadei de raportare	trimestriale cumulate					
								1	2					
A						B	1	2	3	4	5	6	7=5-6	8
			20	06	01	Deplasari interne, detasari, transferari		20.000	5.000	4.468	4.468	4.468		4.370
			20	06	02	Deplasari in strainatate		100.000	45.000	39.570	39.570	39.570		34.475
			20	11		Carti, publicatii si materiale documentare		10.000	3.000	1.890	1.890	1.890		1.890
			20	12		Consultanta si expertiza		100.000	50.000	25.100	25.100	25.100		25.100
			20	13		Pregatire profesionala		50.000	15.000	3.970	3.970	3.970		3.970
			20	25		Cheltuieli judiciare si extrajudiciare derivate din actiuni in reprezentarea intereselor statului, potrivit dispozitiilor legale		20.000	7.000	963	963	963		964
			20	30		Alte cheltuieli		214.000	104.000	54.982	54.982	52.190	2.792	50.106
			20	30	01	Reclama si publicitate		90.000	55.000	42.134	42.134	42.134		38.934
			20	30	02	Protocol si reprezentare		60.000	20.000	3.742	3.742	950	2.792	3.742
			20	30	07	Fondul Presedintelui/Fondul conducato- rului institutiei publice		4.000	4.000					
			20	30	30	Alte cheltuieli cu bunuri si servicii		60.000	25.000	9.106	9.106	9.106		7.430
			59			TITLUL XI ALTE CHELTUIELI		4.005.000	1.405.000	1.079.244	1.079.244	1.079.244		1.079.244
			59	11		Asociatii si fundatii		2.800.000	1.000.000	674.244	674.244	674.244		674.244
			59	17		Despagubiri civile		1.205.000	405.000	405.000	405.000	405.000		405.000
5402						ALTE SERVICII PUBLICE GENERALE		5.129.000	1.305.000	752.000	752.000	752.000		752.000
						CHELTUIELI CURENTE		5.129.000	1.305.000	752.000	752.000	752.000		752.000
						TITLUL I CHELTUIELI DE PERSONAL		500.000						
			10	01		Cheltuieli salariale in bani		500.000						
			10	01	30	Alte drepturi salariale in bani		500.000						
			20			TITLUL II BUNURI SI SERVICII		450.000						
			20	30		Alte cheltuieli		450.000						





Capi- tol	Sub- capi- tol	Pa- ra- graf	Gru- pa / Titlu	Ar- ti- col	Ali- ne- at	Denumire indicator	Credite de angajament	Credite bugetare		Angajamente bugetare	Angajamente legale	Plati efectuate	Angajamente legale de platit	Cheltuieli efective
								anuale aprobrate la finele perioadei de raportare	trimestriale cumulate					
A						B	1	2	3	4	5	6	7=5-6	8
						afara unitatii		6.000						
			10	01	30	Alte drepturi salariale in bani		10.000	5.000					
			10	03		Contributii		438.000	108.000	98.478	98.478	98.478		104.390
			10	03	01	Contributii de asigurari sociale de stat		290.000	72.000	71.691	71.691	71.691		73.395
			10	03	02	Contributii de asigurari de somaj		20.000	5.000	2.270	2.270	2.270		2.293
			10	03	03	Contributii de asigurari sociale de sanatate		105.000	25.000	23.572	23.572	23.572		23.849
			10	03	04	Contributii de asigurari pentru accidente de munca si boli profesionale		7.000	2.000	945	945	945		954
			10	03	06	Contributii pentru concedii si indemnizatii		16.000	4.000					3.899
			20			TITLUL II BUNURI SI SERVICII		456.000	104.000	73.837	73.837	66.105	7.732	67.854
			20	01		Bunuri si servicii		343.000	86.000	59.689	59.689	51.957	7.732	56.978
			20	01	01	Furnituri de birou		16.000	5.000	3.542	3.542	3.542		3.455
			20	01	02	Materiale pentru curatenie		11.000	3.000	464	464	464		318
			20	01	03	Incalzit, iluminat si forta motrica		12.000	4.000	3.325	3.325	3.325		3.325
			20	01	04	Apa, canal si salubritate		4.000	1.000	289	289	289		289
			20	01	05	Carburanti si lubrifianti		119.000	30.000	22.606	22.606	22.606		22.606
			20	01	06	Piese de schimb		30.000	8.000	2.112	2.112	2.112		130
			20	01	08	Posta, telecomunicatii, radio, tv, internet		62.000	16.000	13.459	13.459	13.459		14.997
			20	01	09	Materiale si prestari de servicii cu caracter functional		63.000	12.000	8.039	8.039	5.298	2.741	5.881
			20	01	30	Alte bunuri si servicii pentru intretinere si functionare		26.000	7.000	5.853	5.853	862	4.991	5.977

Capi- tol	Sub- capi- tol	Pa- ra- graf	Gru- pa / Titlu	Ar- ti- col	Ali- ne- at	Denumire indicator	Credite de angajament	Credite bugetare		Angajamente bugetare	Angajamente legale	Plati efectuate	Angajamente legale de platit	Cheltuieli efective
								anuale aprobrate la finele perioadei de raportare	trimestriale cumulate					
A						B	1	2	3	4	5	6	7=5-6	8
			20	02		Reparatii curente		3.000						
			20	03		Hrana		1.000						
			20	03	02	Hrana pentru animale		1.000						
			20	04		Medicamente si materiale sanitare		1.000						
			20	04	01	Medicamente		1.000						
			20	05		Bunuri de natura obiectelor de inventar		30.000	2.000	263	263	263		
			20	05	01	Uniforme si echipament		10.000						
			20	05	30	Alte obiecte de inventar		20.000	2.000	263	263	263		
			20	11		Carti, publicatii si materiale documentare		2.000	2.000	1.463	1.463	1.463		
			20	13		Pregatire profesionala		5.000						
			20	14		Protectia muncii		15.000						
			20	30		Alte cheltuieli		56.000	14.000	12.422	12.422	12.422		10.876
			20	30	03	Prime de asigurare non-viata		11.000	3.000	2.183	2.183	2.183		635
			20	30	04	Chirii		15.000	4.000	3.739	3.739	3.739		3.739
			20	30	30	Alte cheltuieli cu bunuri si servicii		30.000	7.000	6.500	6.500	6.500		6.502
6500	02					Partea III-a CHELTUIELI SOCIAL-CULTURALE		131.868.000	40.743.000	53.438.148	53.438.148	32.611.664	20.826.484	33.105.891
6502						INVATAMANT		18.439.000	7.845.000	8.444.596	8.444.596	4.086.055	4.358.541	4.445.838
				01		CHELTUIELI CURENTE		18.439.000	7.845.000	8.444.596	8.444.596	4.086.055	4.358.541	4.445.838
				10		TITLUL I CHELTUIELI DE PERSONAL		7.249.000	2.638.000	5.851.347	5.851.347	1.849.801	4.001.546	1.872.437
				10	01	Cheltuieli salariale in bani		5.841.000	2.067.000	4.689.506	4.689.506	1.500.701	3.188.805	1.519.647
				10	01	01 Salarii de baza		5.190.000	1.580.000	4.084.612	4.084.612	1.406.723	2.677.889	1.403.218
				10	01	05 Sporuri pentru conditii de munca		10.000	3.000	10.000	10.000	2.898	7.102	3.162
				10	01	06 Alte sporuri		11.000	4.000	8.733	8.733	2.178	6.555	2.066
				10	01	11 Fond aferent platii cu ora		270.000	120.000	226.161	226.161	88.902	137.259	111.201
				10	01	30 Alte drepturi salariale in bani		360.000	360.000	360.000	360.000		360.000	

Capi- tol	Sub- capi- tol	Pa- ra- graf	Gru- pa / Titlu	Ar- ti- col	Ali- ne- at	Denumire indicator	Credite de angajament	Credite bugetare		Angajamente bugetare	Angajamente legale	Plati efectuate	Angajamente legale de platit	Cheltuieli efective
								anuale aprobrate la finele perioadei de raportare	trimestriale cumulate					
								1	2					
A						B								
			10	02		Cheltuieli salariale in natura		53.000	20.000	53.000	53.000	11.182	41.818	11.182
			10	02	05	Transportul la si de la locul de munca		53.000	20.000	53.000	53.000	11.182	41.818	11.182
			10	03		Contributii		1.355.000	551.000	1.108.841	1.108.841	337.918	770.923	341.608
			10	03	01	Contributii de asigurari sociale de stat		951.000	400.000	785.574	785.574	237.296	548.278	238.861
			10	03	02	Contributii de asigurari de somaj		29.000	12.000	22.644	22.644	7.439	15.205	7.611
			10	03	03	Contributii de asigurari sociale de sanatate		315.000	115.000	253.159	253.159	78.038	175.121	79.769
			10	03	04	Contributii de asigurari pentru accidente de munca si boli profesionale		10.000	4.000	7.861	7.861	2.389	5.472	2.439
			10	03	06	Contributii pentru concedii si indemnizatii		50.000	20.000	39.603	39.603	12.756	26.847	12.928
			20			TITLUL II BUNURI SI SERVICII		575.000	263.000	433.731	433.731	76.736	356.995	107.532
			20	01		Bunuri si servicii		286.000	162.000	227.593	227.593	65.525	162.068	83.650
			20	01	01	Furnituri de birou		12.000	6.000	7.000	7.000		7.000	3.626
			20	01	02	Materiale pentru curatenie		8.000	3.000	5.000	5.000		5.000	1.453
			20	01	03	Incalzit, iluminat si forta motrica		130.000	67.000	113.505	113.505	30.237	83.268	38.235
			20	01	04	Apa, canal si salubritate		15.000	6.000	10.178	10.178	2.241	7.937	2.241
			20	01	07	Transport		80.000	66.000	60.000	60.000	29.122	30.878	29.122
			20	01	08	Posta, telecomunicatii, radio, tv, internet		16.000	4.000	10.510	10.510	2.461	8.049	2.474
			20	01	09	Materiale si prestari de servicii cu caracter functional		7.000	4.000	7.000	7.000		7.000	2.877
			20	01	30	Alte bunuri si servicii pentru intretinere si functionare		18.000	6.000	14.400	14.400	1.464	12.936	3.622
			20	04		Medicamente si materiale sanitare		2.000		2.000	2.000		2.000	

Capi- tol	Sub- capi- tol	Pa- ra- graf	Gru- pa / Titlu	Ar- ti- col	Ali- ne- at	Denumire indicator	Credite de angajament	Credite bugetare		Angajamente bugetare	Angajamente legale	Plati efectuate	Angajamente legale de platit	Cheltuieli efective
								anuale aprobrate la finele perioadei de raportare	trimestriale cumulate					
A						B	1	2	3	4	5	6	7=5-6	8
			20	04	01	Medicamente		1.000		1.000	1.000		1.000	
			20	04	04	Dezinfectanti		1.000		1.000	1.000		1.000	
			20	05		Bunuri de natura obiectelor de inventar		65.000	9.000	10.085	10.085	170	9.915	
			20	05	30	Alte obiecte de inventar		65.000	9.000	10.085	10.085	170	9.915	
			20	06		Deplasari, detasari, transferari		8.000	4.000	3.491	3.491	491	3.000	491
			20	06	01	Deplasari interne, detasari, transferari		8.000	4.000	3.491	3.491	491	3.000	491
			20	11		Carti, publicatii si materiale documentare		11.000	5.000	6.000	6.000		6.000	
			20	13		Pregatire profesionala		15.000	8.000	14.000	14.000	350	13.650	350
			20	14		Protectia muncii		4.000		4.000	4.000		4.000	
			20	30		Alte cheltuieli		184.000	75.000	166.562	166.562	10.200	156.362	23.041
			20	30	30	Alte cheltuieli cu bunuri si servicii		184.000	75.000	166.562	166.562	10.200	156.362	23.041
			57			TITLUL VIII ASISTENTA SOCIALA		10.615.000	4.944.000	2.159.518	2.159.518	2.159.518		2.465.869
			57	02		Ajutoare sociale		10.615.000	4.944.000	2.159.518	2.159.518	2.159.518		2.465.869
			57	02	02	Ajutoare sociale in natura		10.615.000	4.944.000	2.159.518	2.159.518	2.159.518		2.465.869
6602						SANATATE		500.000	150.000	145.000	145.000	95.000	50.000	95.000
					01	CHELTUIELI CURENTE		500.000	150.000	145.000	145.000	95.000	50.000	95.000
			59			TITLUL XI ALTE CHELTUIELI		500.000	150.000	145.000	145.000	95.000	50.000	95.000
			59	11		Asociatii si fundatii		500.000	150.000	145.000	145.000	95.000	50.000	95.000
6702						CULTURA, RECREERE SI RELIGIE		19.975.000	6.611.000	3.817.100	3.817.100	3.817.100		3.857.428
					01	CHELTUIELI CURENTE		19.975.000	6.611.000	3.817.100	3.817.100	3.817.100		3.857.428
			10			TITLUL I CHELTUIELI DE PERSONAL		1.163.000	466.000	263.690	263.690	263.690		264.539
			10	01		Cheltuieli salariale in bani		953.000	380.000	216.332	216.332	216.332		216.118
			10	01	01	Salarii de baza		880.000	350.000	186.843	186.843	186.843		208.239
			10	01	30	Alte drepturi salariale in bani		73.000	30.000	29.489	29.489	29.489		7.879
			10	03		Contributii		210.000	86.000	47.358	47.358	47.358		48.421

Capi- tol	Sub- capi- tol	Pa- ra- graf	Gru- pa / Titlu	Ar- ti- col	Ali- ne- at	Denumire indicator	Credite de angajament	Credite bugetare		Angajamente bugetare	Angajamente legale	Plati efectuate	Angajamente legale de platit	Cheltuieli efective
								anuale aprobrate la finele perioadei de raportare	trimestriale cumulate					
A						B	1	2	3	4	5	6	7=5-6	8
			10	03	01	Contributii de asigurari sociale de stat		140.000	50.000	33.759	33.759	33.759		33.976
			10	03	02	Contributii de asigurari de somaj		8.000	4.000	1.068	1.068	1.068		1.076
			10	03	03	Contributii de asigurari sociale de sanatate		50.000	20.000	11.114	11.114	11.114		11.197
			10	03	04	Contributii de asigurari pentru accidente de munca si boli profesionale		4.000	4.000	340	340	340		342
			10	03	06	Contributii pentru concedii si indemnizatii		8.000	8.000	1.077	1.077	1.077		1.830
			20			TITLUL II BUNURI SI SERVICII		507.000	363.000	59.843	59.843	59.843		99.322
			20	01		Bunuri si servicii		437.000	325.000	55.447	55.447	55.447		59.485
			20	01	01	Furnituri de birou		14.000	4.000	3.499	3.499	3.499		5.015
			20	01	02	Materiale pentru curatenie		4.000	2.000					897
			20	01	03	Incalzit, iluminat si forta motrica		81.000	37.000	35.516	35.516	35.516		35.517
			20	01	04	Apa, canal si salubritate		8.000	3.000	1.098	1.098	1.098		1.098
			20	01	05	Carburanti si lubrifianti		4.000	2.000					392
			20	01	06	Piese de schimb		3.000	3.000					
			20	01	08	Posta, telecomunicatii, radio, tv, internet		17.000	5.000	4.407	4.407	4.407		4.597
			20	01	30	Alte bunuri si servicii pentru intretinere si functionare		306.000	269.000	10.927	10.927	10.927		11.969
			20	02		Reparatii curente		2.000	2.000					
			20	05		Bunuri de natura obiectelor de inventar		4.000	4.000					38.590
			20	05	30	Alte obiecte de inventar		4.000	4.000					38.590
			20	06		Deplasari, detasari, transferari		2.000	2.000					
			20	06	01	Deplasari interne, detasari, transferari		2.000	2.000					



Capi- tol	Sub- capi- tol	Pa- ra- graf	Gru- pa / Titlu	Ar- ti- col	Ali- ne- at	Denumire indicator	Credite de angajament	Credite bugetare		Angajamente bugetare	Angajamente legale	Plati efectuate	Angajamente legale de platit	Cheltuieli efective
								anuale aprobrate la finele perioadei de raportare	trimestriale cumulate					
A						B	1	2	3	4	5	6	7=5-6	8
			20	11		Carti, publicatii si materiale documentare		50.000	20.000	3.327	3.327	3.327		178
			20	13		Pregatire profesionala		4.000	2.000					
			20	14		Protectia muncii		3.000	3.000	1.069	1.069	1.069		1.069
			20	25		Cheltuieli judiciare si extrajudiciare derivate din actiuni in reprezentarea intereselor statului, potrivit dispozitiilor legale		5.000	5.000					
			51			TITLUL VI TRANSFERURI INTRE UNITATI ALE ADMINISTRATIEI PUBLICE		5.600.000	2.252.000	1.287.000	1.287.000	1.287.000		1.287.000
			51	01		Transferuri curente		5.600.000	2.252.000	1.287.000	1.287.000	1.287.000		1.287.000
			51	01	01	Transferuri catre institutiile publice		5.600.000	2.252.000	1.287.000	1.287.000	1.287.000		1.287.000
			55			TITLUL VII ALTE TRANSFERURI		900.000	400.000					
			55	02		B. Transferuri curente in strainatate (catre organizatii internationale)		900.000	400.000					
			55	02	04	Alte transferuri curente in strainatate		900.000	400.000					
			59			TITLUL XI ALTE CHELTUIELI		11.805.000	3.130.000	2.206.567	2.206.567	2.206.567		2.206.567
			59	08		Programe pentru tineret		80.000	30.000					
			59	11		Asociatii si fundatii		200.000	80.000					
			59	12		Sustinerea cultelor		1.725.000	800.000	10.000	10.000	10.000		10.000
			59	15		Contributii la salarizarea personalului neclerical		9.800.000	2.220.000	2.196.567	2.196.567	2.196.567		2.196.567
6802						ASIGURARI SI ASISTENTA SOCIALA		92.954.000	26.137.000	41.031.452	41.031.452	24.613.509	16.417.943	24.707.625
			01			CHELTUIELI CURENTE		92.954.000	26.137.000	41.031.452	41.031.452	24.613.509	16.417.943	24.707.625
			10			TITLUL I CHELTUIELI DE PERSONAL		21.800.000	5.625.000	21.792.000	21.792.000	5.393.418	16.398.582	5.388.103



Capi- tol	Sub- capi- tol	Pa- ra- graf	Gru- pa / Titlu	Ar- ti- col	Ali- ne- at	Denumire indicator	Credite de angajament	Credite bugetare		Angajamente bugetare	Angajamente legale	Plati efectuate	Angajamente legale de platit	Cheltuieli efective
								anuale aprobrate la finele perioadei de raportare	trimestriale cumulate					
A						B	1	2	3	4	5	6	7=5-6	8
						caracter functional		60.000	15.000	2.922	2.922	2.917	5	6.773
	20	01	30			Alte bunuri si servicii pentru intretinere si functionare		400.000	110.000	103.355	103.355	102.011	1.344	101.826
	20	02				Reparatii curente		80.000	70.000	7.800	7.800	7.800		7.800
	20	03				Hrana		1.235.000	365.000	326.532	326.532	319.172	7.360	376.491
	20	03	01			Hrana pentru oameni		1.235.000	365.000	326.532	326.532	319.172	7.360	376.491
	20	04				Medicamente si materiale sanitare		108.000	32.000	20.812	20.812	20.739	73	24.253
	20	04	01			Medicamente		108.000	32.000	20.812	20.812	20.739	73	24.253
	20	05				Bunuri de natura obiectelor de inventar		119.000	69.000	45.536	45.536	43.508	2.028	18.810
	20	05	30			Alte obiecte de inventar		119.000	69.000	45.536	45.536	43.508	2.028	18.810
	20	06				Deplasari, detasari, transferari		44.000	11.000	8.909	8.909	8.909		8.909
	20	06	01			Deplasari interne, detasari, transferari		44.000	11.000	8.909	8.909	8.909		8.909
	20	11				Carti, publicatii si materiale documentare		10.000	10.000	406	406	406		406
	20	14				Protectia muncii		72.000	17.000	3.297	3.297	3.297		1.537
	20	30				Alte cheltuieli		1.946.000	724.000	550.848	550.848	550.848		550.848
	20	30	30			Alte cheltuieli cu bunuri si servicii		1.946.000	724.000	550.848	550.848	550.848		550.848
	51					TITLUL VI TRANSFERURI INTRE UNITATI ALE ADMINISTRATIEI PUBLICE		7.299.000	1.947.000	1.699.000	1.699.000	1.699.000		1.699.000
	51	01				Transferuri curente		7.299.000	1.947.000	1.699.000	1.699.000	1.699.000		1.699.000
	51	01	15			Transferuri din bugetele locale pentru institutiile de asistenta sociala pentru persoanele cu handicap		3.230.000	856.000	763.000	763.000	763.000		763.000
	51	01	39			Transferuri din bugetele locale pentru finantarea unitatilor de asistenta sociala si medico-sociale		4.069.000	1.091.000	936.000	936.000	936.000		936.000



Capi- tol	Sub- capi- tol	Pa- ra- graf	Gru- pa / Titlu	Ar- ti- col	Ali- ne- at	Denumire indicator	Credite de angajament	Credite bugetare		Angajamente bugetare	Angajamente legale	Plati efectuate	Angajamente legale de platit	Cheltuieli efective
								anuale aprobat la finele perioadei de raportare	trimestriale cumulate					
A						B	1	2	3	4	5	6	7=5-6	8
						finantarea Camerelor Agricole		828.000	240.000	223.000	223.000	223.000		223.000
8402						TRANSPORTURI		17.000.000	2.973.000	1.189.358	1.129.731	1.129.731		1.070.830
		01				CHELTUIELI CURENTE		17.000.000	2.973.000	1.189.358	1.129.731	1.129.731		1.070.830
		20				TITLUL II BUNURI SI SERVICII		17.000.000	2.973.000	1.189.358	1.129.731	1.129.731		1.070.830
		20	02			Reparatii curente		17.000.000	2.973.000	1.189.358	1.129.731	1.129.731		1.070.830
8702						ALTE ACTIUNI ECONOMICE		1.889.300	1.469.300	1.309.294	1.309.294	1.309.294		55.824
		01				CHELTUIELI CURENTE		680.000	260.000	99.995	99.995	99.995		55.824
		20				TITLUL II BUNURI SI SERVICII		680.000	260.000	99.995	99.995	99.995		55.824
		20	01			Bunuri si servicii		500.000	200.000	51.068	51.068	51.068		23.697
		20	01	30		Alte bunuri si servicii pentru intretinere si functionare		500.000	200.000	51.068	51.068	51.068		23.697
		20	30			Alte cheltuieli		180.000	60.000	48.927	48.927	48.927		32.127
		20	30	30		Alte cheltuieli cu bunuri si servicii		180.000	60.000	48.927	48.927	48.927		32.127
		79				OPERATIUNI FINANCIARE		1.209.300	1.209.300	1.209.299	1.209.299	1.209.299		
		81				TITLUL XVII RAMBURSARI DE CREDITE		1.209.300	1.209.300	1.209.299	1.209.299	1.209.299		
		81	02			Rambursari de credite interne		1.209.300	1.209.300	1.209.299	1.209.299	1.209.299		
		81	02	05		Rambursari de credite aferente datoriei publice interne locale		1.209.300	1.209.300	1.209.299	1.209.299	1.209.299		
9902	96					excedent/deficit sect funct						4.381.995		

Conducatorul institutiei

Conducatorul compartimentului  
financiar-contabil

CONTUL DE EXECUTIE AL BUGETULUI LOCAL - VENITURI  
SECTIUNEA DE DEZVOLTARE  
31.03.2016

Pag. 1 -lei-

Capi- tol	Sub- capi- tol	Pa- ra- graf	Gru- pa/ Titlu	Ar- ti- col	Ali- ne- at	Denumire indicator	Prevederi bugetare anuale aprobrate la finele perioadei de raportare	Prevederi bugetare trimestriale cumulate	Drepturi constatate			Incasari realizate	Stingeri pe alte cai decat incasari	Drepturi constatate de incasat
									Total, din care:	din anii precedenti	din anul curent			
A						B	1	2	3=4+5	4	5	6	7	8=3-6-7
0001	02					TOTAL VENITURI-BUGET LOCAL	67.548.000	13.076.000	14.737.437		14.737.437	10.485.336		4.252.101
0002						I. VENITURI CURENTE	38.130.000	5.502.000	5.502.000		5.502.000	5.502.000		
2900						C. VENITURI NEFISCALE	38.130.000	5.502.000	5.502.000		5.502.000	5.502.000		
3300						C2. VANZARI DE BUNURI SI SERVICII	38.130.000	5.502.000	5.502.000		5.502.000	5.502.000		
3702						TRANSFERURI VOLUNTARE, ALTELE DECAT SUBVENTIILE	38.130.000	5.502.000	5.502.000		5.502.000	5.502.000		
	04					Varsaminte din sectiunea de functionare	38.130.000	5.502.000	5.502.000		5.502.000	5.502.000		
3900	02					II. VENITURI DIN CAPITAL			233		233	233		
3902						VENITURI DIN VALORIFICAREA UNOR BUNURI			233		233	233		
	01					Venituri din valorificarea unor bunuri ale institutiilor publice			233		233	233		
4000	02					III OPERATIUNI FINANCIARE			4.399.043		4.399.043	4.399.043		
4002						INCASARI DIN RAMBURSAREA IMPRUMUTURILOR ACORDATE			4.399.043		4.399.043	4.399.043		
	14					Sume din excedentul bugetului local utilizate pentru finantarea cheltuielilor sectiunii de dezvoltare			4.399.043		4.399.043	4.399.043		
4100	02					IV. SUBVENTII	23.806.000	1.962.000	141.391		141.391	141.391		
4200						SUBVENTII DE LA ALTE NIVELE ALE ADMINISTRATIEI PUBLICE	23.806.000	1.962.000	141.391		141.391	141.391		
4202						SUBVENTII DE LA BUGETUL DE STAT	23.806.000	1.962.000	141.391		141.391	141.391		
	20					Subventii de la bugetul de stat catre bugetele locale necesare sustinerii derularii proiectelor finantate din fonduri externe nerambursabile(FEN) postaderare	1.241.000	1.241.000	141.391		141.391	141.391		

Capi- tol	Sub- capi- tol	Pa- ra- graf	Gru- pa/ Titlu	Ar- ti- col	Ali- ne- at	Denumire indicator	Prevederi bugetare anuale aprobrate la finele perioadei de raportare	Prevederi bugetare trimestriale cumulate	Drepturi constatate			Incasari realizate	Stingeri pe alte cai decat incasari	Drepturi constatate de incasat
									Total, din care:	din anii precedenti	din anul curent			
A						B	1	2	3=4+5	4	5	6	7	8=3-6-7
4202	65					Finantarea Programului National de Dezvoltare Locala	22.565.000	721.000						
4502						SUME PRIMITE DE LA UE/ALTI DONATORI IN CONTUL PLATILOR EFECTUATE SI PREFINANTARI	5.612.000	5.612.000	4.694.770		4.694.770	442.669		4.252.101
	01					Fondul european de Dezvoltare Regionala	5.522.000	5.522.000	4.661.312		4.661.312	409.211		4.252.101
		01				Sume primite in contul platilor efectuate in anul curent			4.252.101		4.252.101			4.252.101
		02				Sume primite in contul platilor efectuate in anii anteriori	5.522.000	5.522.000	409.211		409.211	409.211		
	02					Fondul Social European			33.458		33.458	33.458		
		02				Sume primite in contul platilor efectuate in anii anteriori			33.458		33.458	33.458		
	16					Alte facilitati si instrumente postaderare	90.000	90.000						
		02				Sume primite in contul platilor efectuate in anii anteriori	27.000	27.000						
		03				Prefinantare	63.000	63.000						

JUDET DAMBOVITA

CONTUL DE EXECUTIE AL BUGETULUI LOCAL - CHELTUIELI  
SECTIUNEA DE DEZVOLTARE  
31.03.2016

Pag. 1 - lei-

Capi- tol	Sub- capi- tol	Pa- ra- graf	Gru- pa / Titlu	Ar- ti- col	Ali- ne- at	Denumire indicator	Credite de angajament	Credite bugetare		Angajamente bugetare	Angajamente legale	Plati efectuate	Angajamente legale de platit	Cheltuieli efective
								anuale aprobrate la finele perioadei de raportare	trimestriale cumulate					
A						B	1	2	3	4	5	6	7=5-6	8
5002						TOTAL CHELTUIELI	128.151.000	81.312.000	26.840.000	9.750.838	9.750.838	9.406.272	344.566	3.919.914
						01 CHELTUIELI CURENTE		1.021.000	941.000	8.002	8.002	8.002		1.109.431
						51 TITLUL VI TRANSFERURI INTRE UNITATI ALE ADMINISTRATIEI PUBLICE		508.000	428.000					
						51 02 Transferuri de capital		508.000	428.000					
						51 02 28 Transferuri din bugetele locale pentru finantarea cheltuielilor de capital din domeniul sanatatii		508.000	428.000					
						55 TITLUL VII ALTE TRANSFERURI		219.000	219.000					
						55 01 A. Transferuri interne		219.000	219.000					
						55 01 13 Programe de dezvoltare		219.000	219.000					
						56 TITLUL VIII PROIECTE CU FINANTARE DIN FONDURI EXTERNE NERAMBURSABILE (FEN)								
						POSTADERARE		294.000	294.000	8.002	8.002	8.002		1.109.431
						56 01 Programe din Fondul European de Dezvoltare Regionala (FEDR)		100.000	100.000	6.000	6.000	6.000		1.103.190
						56 01 02 Finantarea externa nerambursabila								767.320
						56 01 03 Cheltuieli neeligibile		100.000	100.000	6.000	6.000	6.000		335.870
						56 02 Programe din Fondul Social European (FSE)								3.550
						56 02 03 Cheltuieli neeligibile								3.550
						56 15 Alte programe comunitare finantate in perioada 2007-2013								30
						56 15 03 Cheltuieli neeligibile								30
						56 16 Alte facilitati si instrumente postaderare		160.000	160.000	2.002	2.002	2.002		2.661
						56 16 02 Finantarea externa nerambursabila		90.000	90.000	859	859	859		986
						56 16 03 Cheltuieli neeligibile		70.000	70.000	1.143	1.143	1.143		1.675



Capi- tol	Sub- capi- tol	Pa- ra- graf	Gru- pa / Titlu	Ar- ti- col	Ali- ne- at	Denumire indicator	Credite de angajament	Credite bugetare		Angajamente bugetare	Angajamente legale	Plati efectuate	Angajamente legale de platit	Cheltuieli efective
								anuale aprobrate la finele perioadei de raportare	trimestriale cumulate					
								1	2					
			56	17		Mecanismul Financiar SEE		34.000	34.000					
			56	17	03	Cheltuieli neeligibile		34.000	34.000					
			70			CHELTUIELI DE CAPITAL	128.151.000	64.693.000	21.919.000	5.859.233	5.859.233	5.514.667	344.566	2.810.483
			71			TITLUL XIII ACTIVE NEFINANCIARE	128.151.000	64.393.000	21.619.000	5.709.233	5.709.233	5.514.667	194.566	2.810.483
			71	01		Active fixe	128.151.000	64.393.000	21.619.000	5.709.233	5.709.233	5.514.667	194.566	2.810.483
			71	01	01	Constructii	127.613.000	46.849.000	14.307.000	2.989.533	2.989.533	2.794.967	194.566	2.227.963
			71	01	02	Masini, echipamente si mijloace de transport		722.000	277.000	190.424	190.424	190.424		101.537
			71	01	03	Mobilier, aparatura birotica si alte active corporale		43.000						21.261
			71	01	30	Alte active fixe (inclusiv reparatii capitale)	538.000	16.779.000	7.035.000	2.529.276	2.529.276	2.529.276		459.722
			72			TITLUL XIV ACTIVE FINANCIARE		300.000	300.000	150.000	150.000		150.000	
			72	01		Active financiare		300.000	300.000	150.000	150.000		150.000	
			72	01	01	Participare la capitalul social al societatilor comerciale		300.000	300.000	150.000	150.000		150.000	
			79			OPERATIUNI FINANCIARE		15.598.000	3.980.000	3.883.603	3.883.603	3.883.603		
			81			TITLUL XVII RAMBURSARI DE CREDITE		15.598.000	3.980.000	3.883.603	3.883.603	3.883.603		
			81	04		Rambursarea imprumuturilor contractate pentru finantarea proiectelor cu finantare UE		15.598.000	3.980.000	3.883.603	3.883.603	3.883.603		
5100	02					Partea I-a SERVICII PUBLICE GENERALE		557.000	440.000	180.354	180.354	180.354		142.362
5102						AUTORITATI PUBLICE SI ACTIUNI EXTERNE		507.000	440.000	180.354	180.354	180.354		142.362
			01			CHELTUIELI CURENTE		219.000	219.000					
			55			TITLUL VII ALTE TRANSFERURI		219.000	219.000					
			55	01		A. Transferuri interne		219.000	219.000					

Capi- tol	Sub- capi- tol	Pa- ra- graf	Gru- pa / Titlu	Ar- ti- col	Ali- ne- at	Denumire indicator	Credite de angajament	Credite bugetare		Angajamente bugetare	Angajamente legale	Plati efectuate	Angajamente legale de platit	Cheltuieli efective
								anuale aprobrate la finele perioadei de raportare	trimestriale cumulate					
A						B	1	2	3	4	5	6	7=5-6	8
			55	01	13	Programe de dezvoltare		219.000	219.000					
			70			CHELTUIELI DE CAPITAL		288.000	221.000	180.354	180.354	180.354		142.362
			71			TITLUL XIII ACTIVE NEFINANCIARE		288.000	221.000	180.354	180.354	180.354		142.362
			71	01		Active fixe		288.000	221.000	180.354	180.354	180.354		142.362
			71	01	02	Masini, echipamente si mijloace de transport		210.000	160.000	120.204	120.204	120.204		56.072
			71	01	03	Mobilier, aparatura birotica si alte active corporale								9.562
			71	01	30	Alte active fixe (inclusiv reparatii capitale)		78.000	61.000	60.150	60.150	60.150		76.728
5402						ALTE SERVICII PUBLICE GENERALE		50.000						
			70			CHELTUIELI DE CAPITAL		50.000						
			71			TITLUL XIII ACTIVE NEFINANCIARE		50.000						
			71	01		Active fixe		50.000						
			71	01	02	Masini, echipamente si mijloace de transport		50.000						
6000	02					Partea II-a APARARE, ORDINE PUBLICA SI SIGURANTA NATIONALA		278.000	20.000	9.980	9.980	9.980		6.157
6002						APARARE		100.000	20.000	9.980	9.980	9.980		1.519
			70			CHELTUIELI DE CAPITAL		100.000	20.000	9.980	9.980	9.980		1.519
			71			TITLUL XIII ACTIVE NEFINANCIARE		100.000	20.000	9.980	9.980	9.980		1.519
			71	01		Active fixe		100.000	20.000	9.980	9.980	9.980		1.519
			71	01	02	Masini, echipamente si mijloace de transport		80.000						664
			71	01	30	Alte active fixe (inclusiv reparatii capitale)		20.000	20.000	9.980	9.980	9.980		855



Capi- tol	Sub- capi- tol	Pa- ra- graf	Gru- pa / Titlu	Ar- ti- col	Ali- ne- at	Denumire indicator	Credite de angajament	Credite bugetare		Angajamente bugetare	Angajamente legale	Plati efectuate	Angajamente legale de platit	Cheltuieli efective
								anuale aprobrate la finele perioadei de raportare	trimestriale cumulate					
								1	2					
A						B	1	2	3	4	5	6	7=5-6	8
			71	01	30	active corporale								3.884
						Alte active fixe (inclusiv reparatii capitale)								6.440
6602						SANATATE	1.625.000	897.000	401.699	401.699	216.176	185.523	767.320	
			01			CHELTUIELI CURENTE	508.000	428.000					767.320	
			51			TITLUL VI TRANSFERURI INTRE UNITATI ALE ADMINISTRATIEI PUBLICE	508.000	428.000						
			51	02		Transferuri de capital	508.000	428.000						
			51	02	28	Transferuri din bugetele locale pentru finantarea cheltuielilor de capital din domeniul sanatatii	508.000	428.000						
			56			TITLUL VIII PROIECTE CU FINANTARE DIN FONDURI EXTERNE NERAMBURSABILE (FEN) POSTADERARE							767.320	
			56	01		Programe din Fondul European de Dezvoltare Regionala (FEDR)							767.320	
			56	01	02	Finantarea externa nerambursabila							767.320	
			70			CHELTUIELI DE CAPITAL	252.000	252.000	185.523	185.523		185.523		
			71			TITLUL XIII ACTIVE NEFINANCIARE	252.000	252.000	185.523	185.523		185.523		
			71	01		Active fixe	252.000	252.000	185.523	185.523		185.523		
			71	01	01	Constructii	252.000	252.000	185.523	185.523		185.523		
			79			OPERATIUNI FINANCIARE	865.000	217.000	216.176	216.176	216.176			
			81			TITLUL XVII RAMBURSARI DE CREDITE	865.000	217.000	216.176	216.176	216.176			
			81	04		Rambursarea imprumuturilor contractate pentru finantarea proiectelor cu finantare UE	865.000	217.000	216.176	216.176	216.176			

Capi- tol	Sub- capi- tol	Pa- ra- graf	Gru- pa / Titlu	Ar- ti- col	Ali- ne- at	Denumire indicator	Credite de angajament	Credite bugetare		Angajamente bugetare	Angajamente legale	Plati efectuate	Angajamente legale de platit	Cheltuieli efective
								anuale aprobate la finele perioadei de raportare	trimestriale cumulate					
A						B	1	2	3	4	5	6	7=5-6	8
6702						CULTURA, RECREERE SI RELIGIE	30.000	2.163.000	1.807.000	945.974	945.974	945.974		69.447
	01					CHELTUIELI CURENTE		294.000	294.000	8.002	8.002	8.002		47.167
	56					TITLUL VIII PROIECTE CU FINANTARE DIN FONDURI EXTERNE NERAMBURSABILE (FEN)								
						POSTADERARE		294.000	294.000	8.002	8.002	8.002		47.167
	56	01				Programe din Fondul European de Dezvoltare Regionala (FEDR)		100.000	100.000	6.000	6.000	6.000		44.506
	56	01	03			Cheltuieli neeligibile		100.000	100.000	6.000	6.000	6.000		44.506
	56	16				Alte facilitati si instrumente postaderare		160.000	160.000	2.002	2.002	2.002		2.661
	56	16	02			Finantarea externa nerambursabila		90.000	90.000	859	859	859		986
	56	16	03			Cheltuieli neeligibile		70.000	70.000	1.143	1.143	1.143		1.675
	56	17				Mecanismul Financiar SEE		34.000	34.000					
	56	17	03			Cheltuieli neeligibile		34.000	34.000					
	70					CHELTUIELI DE CAPITAL	30.000	956.000	600.000	25.476	25.476	25.476		22.280
	71					TITLUL XIII ACTIVE NEFINANCIARE	30.000	956.000	600.000	25.476	25.476	25.476		22.280
	71	01				Active fixe	30.000	956.000	600.000	25.476	25.476	25.476		22.280
	71	01	01			Constructii		831.000	485.000					
	71	01	30			Alte active fixe (inclusiv reparatii capitale)	30.000	125.000	115.000	25.476	25.476	25.476		22.280
	79					OPERATIUNI FINANCIARE		913.000	913.000	912.496	912.496	912.496		
	81					TITLUL XVII RAMBURSARI DE CREDITE		913.000	913.000	912.496	912.496	912.496		
	81	04				Rambursarea imprumuturilor contractate pentru finantarea proiectelor cu finantare UE		913.000	913.000	912.496	912.496	912.496		
6802						ASIGURARI SI ASISTENTA SOCIALA		326.000	326.000	78.304	78.304	78.304		59.908
	70					CHELTUIELI DE CAPITAL		326.000	326.000	78.304	78.304	78.304		59.908

Capi- tol	Sub- capi- tol	Pa- ra- graf	Gru- pa / Titlu	Ar- ti- col	Ali- ne- at	Denumire indicator	Credite de angajament	Credite bugetare		Angajamente bugetare	Angajamente legale	Plati efectuate	Angajamente legale de platit	Cheltuieli efective
								anuale aprobrate la finele perioadei de raportare	trimestriale cumulate					
A						B	1	2	3	4	5	6	7=5-6	8
			71			TITLUL XIII ACTIVE NEFINANCIARE		326.000	326.000	78.304	78.304	78.304		59.908
			71	01		Active fixe		326.000	326.000	78.304	78.304	78.304		59.908
			71	01	02	Masini, echipamente si mijloace de transport		117.000	117.000	70.220	70.220	70.220		35.830
			71	01	03	Mobilier, aparatura birotica si alte active corporale								7.605
			71	01	30	Alte active fixe (inclusiv reparatii capitale)		209.000	209.000	8.084	8.084	8.084		16.473
7000	02					Partea IV-a SERVICII SI DEZVOLTARE PUBLICA, LOCUINTE, MEDIU SI APE	11.075.000	17.570.000	4.037.000	2.028.980	2.028.980	2.028.980		1.031.347
7002						LOCUINTE, SERVICII SI DEZVOLTARE PUBLICA	11.075.000	17.128.000	3.958.000	2.028.980	2.028.980	2.028.980		776.332
			01			CHELTUIELI CURENTE								283.390
			56			TITLUL VIII PROIECTE CU FINANTARE DIN FONDURI EXTERNE NERAMBURSABILE (FEN) POSTADERARE								283.390
			56	01		Programe din Fondul European de Dezvoltare Regionala (FEDR)								283.390
			56	01	03	Cheltuieli neeligibile								283.390
			70			CHELTUIELI DE CAPITAL	11.075.000	9.079.000	2.608.000	703.696	703.696	703.696		492.942
			71			TITLUL XIII ACTIVE NEFINANCIARE	11.075.000	9.079.000	2.608.000	703.696	703.696	703.696		492.942
			71	01		Active fixe	11.075.000	9.079.000	2.608.000	703.696	703.696	703.696		492.942
			71	01	01	Constructii	11.075.000	1.070.000	20.000					408.080
			71	01	02	Masini, echipamente si mijloace de transport								5.842
			71	01	30	Alte active fixe (inclusiv reparatii capitale)		8.009.000	2.588.000	703.696	703.696	703.696		79.020

Capi- tol	Sub- capi- tol	Pa- ra- graf	Gru- pa / Titlu	Ar- ti- col	Ali- ne- at	Denumire indicator	Credite de angajament	Credite bugetare		Angajamente bugetare	Angajamente legale	Plati efectuate	Angajamente legale de platit	Cheltuieli efective
								anuale aprobate la finele perioadei de raportare	trimestriale cumulate					
								1	2					
A						B	1	2	3	4	5	6	7=5-6	8
			79			OPERATIUNI FINANCIARE		8.049.000	1.350.000	1.325.284	1.325.284	1.325.284		
			81			TITLUL XVII RAMBURSARI DE CREDITE		8.049.000	1.350.000	1.325.284	1.325.284	1.325.284		
			81	04		Rambursarea imprumuturilor contractate pentru finantarea proiectelor cu finantare UE		8.049.000	1.350.000	1.325.284	1.325.284	1.325.284		
7402						PROTECTIA MEDIULUI		442.000	79.000					255.015
			70			CHELTUIELI DE CAPITAL		442.000	79.000					255.015
			71			TITLUL XIII ACTIVE NEFINANCIARE		442.000	79.000					255.015
			71	01		Active fixe		442.000	79.000					255.015
			71	01	30	Alte active fixe (inclusiv reparatii capitale)		442.000	79.000					255.015
8000	02					Partea V-a ACTIUNI ECONOMICE	117.046.000	58.793.000	19.313.000	6.105.547	6.105.547	5.946.504	159.043	1.831.389
8402						TRANSPORTURI	117.046.000	57.793.000	18.363.000	5.747.814	5.747.814	5.738.771	9.043	1.819.865
			70			CHELTUIELI DE CAPITAL	117.046.000	52.022.000	16.863.000	4.318.167	4.318.167	4.309.124	9.043	1.819.865
			71			TITLUL XIII ACTIVE NEFINANCIARE	117.046.000	52.022.000	16.863.000	4.318.167	4.318.167	4.309.124	9.043	1.819.865
			71	01		Active fixe	117.046.000	52.022.000	16.863.000	4.318.167	4.318.167	4.309.124	9.043	1.819.865
			71	01	01	Constructii	116.538.000	44.166.000	13.070.000	2.666.277	2.666.277	2.657.234	9.043	1.819.865
			71	01	02	Masini, echipamente si mijloace de transport		130.000						
			71	01	30	Alte active fixe (inclusiv reparatii capitale)	508.000	7.726.000	3.793.000	1.651.890	1.651.890	1.651.890		
			79			OPERATIUNI FINANCIARE		5.771.000	1.500.000	1.429.647	1.429.647	1.429.647		
			81			TITLUL XVII RAMBURSARI DE CREDITE		5.771.000	1.500.000	1.429.647	1.429.647	1.429.647		
			81	04		Rambursarea imprumuturilor contractate pentru finantarea proiectelor cu finantare UE		5.771.000	1.500.000	1.429.647	1.429.647	1.429.647		

Capi- tol	Sub- capi- tol	Pa- ra- graf	Gru- pa / Titlu	Ar- ti- col	Ali- ne- at	Denumire indicator	Credite de angajament	Credite bugetare		Angajamente bugetare	Angajamente legale	Plati efectuate	Angajamente legale de platit	Cheltuieli efective
								anuale aprobrate la finele perioadei de raportare	trimestriale cumulate					
A						B	1	2	3	4	5	6	7=5-6	8
8702						ALTE ACTIUNI ECONOMICE		1.000.000	950.000	357.733	357.733	207.733	150.000	11.524
			01			CHELTUIELI CURENTE								11.524
			56			TITLUL VIII PROIECTE CU FINANTARE DIN FONDURI EXTERNE NERAMBURSABILE (FEN) POSTADERARE								11.524
			56	01		Programe din Fondul European de Dezvoltare Regionala (FEDR)								7.974
			56	01	03	Cheltuieli neeligibile								7.974
			56	02		Programe din Fondul Social European (FSE)								3.550
			56	02	03	Cheltuieli neeligibile								3.550
			70			CHELTUIELI DE CAPITAL		1.000.000	950.000	357.733	357.733	207.733	150.000	
			71			TITLUL XIII ACTIVE NEFINANCIARE		700.000	650.000	207.733	207.733	207.733		
			71	01		Active fixe		700.000	650.000	207.733	207.733	207.733		
			71	01	01	Constructii		530.000	480.000	137.733	137.733	137.733		
			71	01	30	Alte active fixe (inclusiv reparatii capitale)		170.000	170.000	70.000	70.000	70.000		
			72			TITLUL XIV ACTIVE FINANCIARE		300.000	300.000	150.000	150.000		150.000	
			72	01		Active financiare		300.000	300.000	150.000	150.000		150.000	
			72	01	01	Participare la capitalul social al societatilor comerciale		300.000	300.000	150.000	150.000		150.000	
9902	97					excedent/deficit sect dezv		-13.764.000	-13.764.000			1.079.064		

Conducatorul institutiei,


Conducatorul compartimentului  
financiar-contabil




**CONTUL DE EXECUTIE AL FONDURILOR EXTERNE NERAMBURSABILE-VENITURI**  
31.03.2016

Pag. 1 -lei-

Capi- tol	Sub- capi- tol	Pa- ra- graf	Gru- pa/ Titlu	Ar- ti- col	Ali- ne- at	Denumire indicator	Prevederi bugetare anuale aprobrate la finele perioadei de raportare	Prevederi bugetare trimestriale cumulate	Drepturi constatate			Incasari realizate	Stingeri pe alte cai decat incasari	Drepturi constatate de incasat
									Total, din care:	din anii precedenti	din anul curent			
A						B	1	2	3=4+5	4	5	6	7	8=3-6-7
0001	08					TOTAL VENITURI-NERAMBURSABILE	1.887.000	1.887.000	919.156		919.156	313.030		606.126
4008						INCASARI DIN RAMBURSAREA IMPRUMUTURILOR ACORDATE								
4008						INCASARI DIN RAMBURSAREA IMPRUMUTURILOR ACORDATE			265.747		265.747	265.747		
4008	15					Sume utilizate din excedentul anului precedent pentru efectuarea de cheltuieli			265.747		265.747	265.747		
4008	15	02				Sume utilizate de administratiile locale din excedentul anului precedent pentru sectiunea de dezvoltare			265.747		265.747	265.747		
4100	08					IV. SUBVENTII	324.000	324.000	98.011		98.011	-46.954		51.057
4208						SUBVENTII DE LA BUGETUL DE STAT								
						SUBVENTII DE LA BUGETUL DE STAT	324.000	324.000	98.011		98.011	46.954		51.057
	60					Cofinantare publica acordata in cadrul mecanismului SEE	324.000	324.000	98.011		98.011	46.954		51.057
4508						SUME PRIMITE DE LA UE/ALTI DONATORI IN CONTUL PLATILOR EFECTUATE SI PREFINANTARI								
4508						SUME PRIMITE DE LA UE/ALTI DONATORI IN CONTUL PLATILOR EFECTUATE SI PREFINANTARI	1.563.000	1.563.000	555.398		555.398	329		555.069
4508	17					Mecanismul financiar SEE	1.563.000	1.563.000	555.398		555.398	329		555.069
	03					Prefinantare	1.563.000	1.563.000	555.398		555.398	329		555.069

JUDET DAMBOVITA

CONTUL DE EXECUTIE AL FONDURILOR EXTERNE NERAMBURSABILE-CHELTUIELI  
31.03.2016

Pag. 1 - lei-

Capi- tol	Sub- capi- tol	Pa- ra- graf	Gru- pa / Titlu	Ar- ti- col	Ali- ne- at	Denumire indicator	Credite de angajament	Credite bugetare		Angajamente bugetare	Angajamente legale	Plati efectuate	Angajamente legale de platit	Cheltuieli efective
								anuale aprobrate la finele perioadei de raportare	trimestriale cumulate					
A						B	1	2	3	4	5	6	7=5-6	8
5008						FONDURI EXTERNE NERAMBURSABILE								
						FONDURI EXTERNE NERAMBURSABILE		2.153.000	2.153.000	38.960	38.960	38.960		53.307
6708						CULTURA, RECREERE SI RELIGIE								
						CULTURA, RECREERE SI RELIGIE		1.543.000	1.543.000					
		50				Alte servicii in domeniile culturii, recreerii si religiei		1.543.000	1.543.000					
6808						ASIGURARI SI ASISTENTA SOCIALA								
						ASIGURARI SI ASISTENTA SOCIALA		610.000	610.000	38.960	38.960	38.960		53.307
		50				Alte cheltuieli in domeniul asigurarilor si asistentei sociale		610.000	610.000	38.960	38.960	38.960		53.307
6808	50	50				Alte cheltuieli in domeniul asistentei sociale		610.000	610.000	38.960	38.960	38.960		53.307

## JUDET DAMBOVITA

CONTUL DE EXECUTIE AL FONDURILOR EXTERNE NERAMBURSABILE-CHELTUIELI  
31.03.2016

Pag. 1 - lei-

Capi- tol	Sub- capi- tol	Pa- ra- graf	Gru- pa / Titlu	Ar- ti- col	Ali- ne- at	Denumire indicator	Credite de angajament	Credite bugetare		Angajamente bugetare	Angajamente legale	Plati efectuate	Angajamente legale de platit	Cheltuieli efective
								anuale aprobrate la finele perioadei de raportare	trimestriale cumulate					
A						B	1	2	3	4	5	6	7=5-6	8
5008						FONDURI EXTERNE NERAMBURSABILE		2.153.000	2.153.000	38.960	38.960	38.960		53.307
6708						CULTURA, RECREERE SI RELIGIE		1.543.000	1.543.000					
6808						ASIGURARI SI ASISTENTA SOCIALA		610.000	610.000	38.960	38.960	38.960		53.307

JUDET DAMBOVITA

DETALIEREA CHELTUIELILOR  
- fonduri externe nerambursabile -  
31.03.2016

Pag. 2 - lei-

Capi- tol	Sub- capi- tol	Pa- ra- graf	Gru- pa / Titlu	Ar- ti- col	Ali- ne- at	Denumire indicator	Credite de angajament	Credite bugetare		Angajamente bugetare	Angajamente legale	Plati efectuate	Angajamente legale de platit	Cheltuieli efective
								anuale aprobrate la finele perioadei de raportare	trimestriale cumulate					
A						B	1	2	3	4	5	6	7=5-6	8
5008						FONDURI EXTERNE NERAMBURSABILE								
						FONDURI EXTERNE NERAMBURSABILE		2.153.000	2.153.000	38.960	38.960	38.960		53.307
			01			CHELTUIELI CURENTE		2.153.000	2.153.000	38.960	38.960	38.960		53.307
			56			TITLUL VIII PROIECTE CU FINANTARE DIN FONDURI EXTERNE NERAMBURSABILE (FEN)								
						POSTADERARE		2.153.000	2.153.000	38.960	38.960	38.960		53.307
6708						CULTURA, RECREERE SI RELIGIE								
						CULTURA, RECREERE SI RELIGIE		1.543.000	1.543.000					
			01			CHELTUIELI CURENTE		1.543.000	1.543.000					
			56			TITLUL VIII PROIECTE CU FINANTARE DIN FONDURI EXTERNE NERAMBURSABILE (FEN)								
						POSTADERARE		1.543.000	1.543.000					
6708			56	17		Mecanismul Financiar SEE		1.543.000	1.543.000					
			56	17	01	Finantarea Natioanala		232.000	232.000					
			56	17	02	Finantarea externa nerambursabila		1.311.000	1.311.000					
6808						ASIGURARI SI ASISTENTA SOCIALA								
						ASIGURARI SI ASISTENTA SOCIALA		610.000	610.000	38.960	38.960	38.960		53.307
			01			CHELTUIELI CURENTE		610.000	610.000	38.960	38.960	38.960		53.307
			56			TITLUL VIII PROIECTE CU FINANTARE DIN FONDURI EXTERNE NERAMBURSABILE (FEN)								
						POSTADERARE		610.000	610.000	38.960	38.960	38.960		53.307
6808			56	17		Mecanismul Financiar SEE		610.000	610.000	38.960	38.960	38.960		53.307
			56	17	01	Finantarea Natioanala		92.000	92.000	5.845	5.845	5.845		25.081
			56	17	02	Finantarea externa nerambursabila		518.000	518.000	33.115	33.115	33.115		28.226

Conducatorul institutiei,



Conducatorul compartimentului  
financiar-contabil

**CONTUL DE EXECUTIE AL INSTITUTIILOR PUBLICE FINANTATE  
DIN VENITURI PROPRII SI SUBVENTII DIN BUGETUL LOCAL - VENITURI  
31.03.2016**

Pag. 1 -lei-

Capi- tol	Sub- capi- tol	Pa- ra- graf	Gru- pa/ Titlu	Ar- ti- col	Ali- ne- at	Denumire indicator	Prevederi bugetare anuale aprobrate la finele perioadei de raportare	Prevederi bugetare trimestriale cumulate	Drepturi constatate			Incasari realizate	Stingeri pe alte cai decat incasari	Drepturi constatate de incasat
									Total, din care:	din anii precedenti	din anul curent			
A						B	1	2	3=4+5	4	5	6	7	8=3-6-7
0001	10					TOTAL VENITURI-VENITURI PROPRII,SUBVENTII	165.779.000	46.732.000	46.070.230	8.329.196	37.741.034	39.159.647	200	6.910.383
0002	10					I. VENITURI CURENTE	154.430.000	42.257.000	40.284.357	8.329.196	31.955.161	35.407.907	200	4.876.250
2900	10					C. VENITURI NEFISCALE	154.430.000	42.257.000	40.284.357	8.329.196	31.955.161	35.407.907	200	4.876.250
3000	10					C1. VENITURI DIN PROPRIETATE	65.000	15.000	9.965		9.965	9.965		
3010						VENITURI DIN PROPRIETATE	65.000	15.000	9.965		9.965	9.965		
	05					Venituri din concesiuni si inchirieri	65.000	15.000	9.965		9.965	9.965		
	30					Alte venituri din concesiuni si inchirieri de catre institutiile publice	65.000	15.000	9.965		9.965	9.965		
3300	10					C2. VANZARI DE BUNURI SI SERVICII	154.365.000	42.242.000	40.274.392	8.329.196	31.945.196	35.397.942	200	4.876.250
3310						VENITURI DIN PRESTARI DE SERVICII SI ALTE ACTIVITATI	153.343.000	42.079.000	40.155.723	8.329.196	31.826.527	35.279.273	200	4.876.250
3310	08					Venituri din prestari de servicii	295.000	88.000	101.391	9.000	92.391	97.391		4.000
	17					Venituri din organizarea de cursuri de calificare si conversie profesionala, specializare si perfectionare	90.000	40.000	43.420	2.700	40.720	30.320	200	12.900
3310	21					Venituri din contractele incheiate cu casele de asigurari sociale de sanatate	119.493.000	33.414.000	32.783.638	8.075.233	24.708.405	30.011.224		2.772.414

Capi- tol	Sub- capi- tol	Pa- ra- graf	Gru- pa/ Titlu	Ar- ti- col	Ali- ne- at	Denumire indicator	Prevederi bugetare anuale aprobrate la finele perioadei de raportare	Prevederi bugetare trimestriale cumulate	Drepturi constatate			Incasari realizate	Stingeri pe alte cai decat incasari	Drepturi constatate de incasat
									Total, din care:	din anii precedenti	din anul curent			
A						B	1	2	3=4+5	4	5	6	7	8=3-6-7
3310	30					Venituri din contractele incheiate cu directiile de sanatate publica din sume alocate de la bugetul de stat	18.600.000	4.650.000	3.029.769		3.029.769	3.029.769		
3310	31					Venituri din contractele incheiate cu directiile de sanatate publica din sume alocate din venituri proprii ale Ministerului Sanatatii	3.000.000	750.000	106.497		106.497	106.497		
3310	32					Venituri din contractele incheiate cu institutiile de medicina legala	2.466.000	615.000	554.000		554.000	554.000		
3310	50					Alte venituri din prestari de servicii si alte activitati	9.399.000	2.522.000	3.537.008	242.263	3.294.745	1.450.072		2.086.936
3510						AMENZI, PENALITATI SI CONFISCARI								
						AMENZI, PENALITATI SI CONFISCARI	82.000	20.000	15.245		15.245	15.245		
	50					Alte amenzi, penalitati si confiscari	82.000	20.000	15.245		15.245	15.245		
3610						DIVERSE VENITURI								
						DIVERSE VENITURI	940.000	143.000	102.141		102.141	102.141		
	32					Sume provenite din finantarea bugetara a anilor precedenti			7.250		7.250	7.250		
3610	32	03				Sume provenite din finantarea bugetara a anilor precedenti, aferente sectiunii de functionare			7.250		7.250	7.250		
3610	50					Alte venituri	940.000	143.000	94.891		94.891	94.891		
3710						TRANSFERURI VOLUNTARE, ALTELE DECAT SUBVENTIILE								
3710						TRANSFERURI VOLUNTARE, ALTELE DECAT SUBVENTIILE			1.283		1.283	1.283		

Capi- tol	Sub- capi- tol	Pa- ra- graf	Gru- pa / Titlu	Ar- ti- col	Ali- ne- at	Denumire indicator	Prevederi bugetare anuale aprobrate la finele perioadei de raportare	Prevederi bugetare trimestriale cumulate	Drepturi constatate			Incasari realizate	Stingeri pe alte cai decat incasari	Drepturi constatate de incasat
									Total, din care:	din anii precedenti	din anul curent			
A						B	1	2	3=4+5	4	5	6	7	8=3-6-7
3710	01					Donatii si sponsorizari			1.283		1.283	1.283		
	03					Varsaminte din sectiunea de functionare pentru finantarea sectiunii de dezvoltare a bugetului local	-11.378.000	-6.059.000	-213.113		-213.113	-213.113		
3710	04					Varsaminte din sectiunea de functionare	11.378.000	6.059.000	213.113		213.113	213.113		
4010						INCASARI DIN RAMBURSAREA IMPRUMUTURILOR ACORDATE								
4010						INCASARI DIN RAMBURSAREA IMPRUMUTURILOR ACORDATE			1.714.115		1.714.115	1.714.115		
4010	15					Sume utilizate din excedentul anului precedent pentru efectuarea de cheltuieli			1.714.115		1.714.115	1.714.115		
4010	15	01				Sume utilizate de administratiile locale din excedentul anului precedent pentru sectiunea de functionare			1.645.054		1.645.054	1.645.054		
4010	15	02				Sume utilizate de administratiile locale din excedentul anului precedent pentru sectiunea de dezvoltare			69.061		69.061	69.061		
4100	10					IV. SUBVENTII	9.998.000	3.872.000	2.720.460		2.720.460	2.037.625		682.835
4210						SUBVENTII DE LA BUGETUL DE STAT								
						SUBVENTII DE LA BUGETUL DE STAT	683.000	305.000	682.835		682.835			682.835
	39					Subventii de la bugetul de stat catre institutiile publice finantate partial sau integral din venituri proprii pentru proiecte finantate din FEN postaderare	683.000	305.000	682.835		682.835			682.835

Capi- tol	Sub- capi- tol	Pa- ra- graf	Gru- pa / Titlu	Ar- ti- col	Ali- ne- at	Denumire indicator	Prevederi bugetare anuale aprobat la finele perioadei de raportare	Prevederi bugetare trimestriale cumulate	Drepturi constatate			Incasari realizate	Stingeri pe alte cai decat incasari	Drepturi constatate de incasat
									Total, din care:	din anii precedenti	din anul curent			
A						B	1	2	3=4+5	4	5	6	7	8=3-6-7
4310						SUBVENTII DE LA ALTE ADMINISTRATII								
	09					SUBVENTII DE LA ALTE ADMINISTRATII	9.315.000	3.567.000	2.037.625		2.037.625	2.037.625		
	14					Subventii pentru institutii publice	7.979.000	2.899.000	1.814.625		1.814.625	1.814.625		
						Subventii din bugetele locale pentru finantarea cheltuielilor de capital din domeniul sanatatii	508.000	428.000						
4310	15					Subventii din bugetul local pentru finantarea camerelor agricole	828.000	240.000	223.000		223.000	223.000		
4510						SUME PRIMITE DE LA UE/ALTI DONATORI IN CONTUL PLATILOR EFECTUATE SI PREFINANTARI								
4510						SUME PRIMITE DE LA UE/ALTI DONATORI IN CONTUL PLATILOR EFECTUATE SI PREFINANTARI	1.351.000	603.000	1.351.298		1.351.298			1.351.298
4510	01					Fondul european de Dezvoltare Regionala	1.351.000	603.000	1.351.298		1.351.298			1.351.298
	02					Sume primite in contul platilor efectuate in anii anteriori	1.351.000	603.000	1.351.298		1.351.298			1.351.298





Capi- tol	Sub- capi- tol	Pa- ra- graf	Gru- pa / Titlu	Ar- ti- col	Ali- ne- at	Denumire indicator	Credite de angajament	Credite bugetare		Angajamente bugetare	Angajamente legale	Plati efectuate	Angajamente legale de platit	Cheltuieli efective
								anuale aprobrate la finele perioadei de raportare	trimestriale cumulate					
A						B	1	2	3	4	5	6	7=5-6	8
8310	03	07				SI VANATOARE		963.000	293.000	228.303	228.303	228.303		250.918
						Agricultura		963.000	293.000	228.303	228.303	228.303		250.918
						Camere agricole		963.000	293.000	228.303	228.303	228.303		250.918

JUDET DAMBOVITA

DETALIEREA CHELTUIELILOR  
INSTITUTII PUBLICE FINANTATE DIN VENITURI PROPRII  
SI SUBVENTII DIN BUGETUL LOCAL  
31.03.2016

Pag. 3 - lei-

Capi- tol	Sub- capi- tol	Pa- ra- graf	Gru- pa / Titlu	Ar- ti- col	Ali- ne- at	Denumire indicator	Credite de angajament	Credite bugetare		Angajamente bugetare	Angajamente legale	Plati efectuate	Angajamente legale de platit	Cheltuieli efective
								anuale aprobat la finele perioadei de raportare	trimestriale cumulate					
A						B	1	2	3	4	5	6	7=5-6	8
5010						TOTAL CHELTUIELI DIN VENITURI PROPRII SI SUBVENTII								
5010						TOTAL CHELTUIELI DIN VENITURI PROPRII SI SUBVENTII		167.526.000	48.479.000	155.889.010	55.524.480	38.449.410	17.075.070	43.503.474
5010		01				CHELTUIELI CURENTE		153.536.000	41.014.000	142.739.897	54.220.208	38.169.068	16.051.140	42.439.172
		10				TITLUL I CHELTUIELI DE PERSONAL		108.665.000	27.366.000	101.584.845	27.516.016	26.897.869	618.147	28.035.702
		20				TITLUL II BUNURI SI SERVICII		44.761.000	13.538.000	41.146.494	26.695.634	11.262.641	15.432.993	14.187.786
		56				TITLUL VIII PROIECTE CU FINANTARE DIN FONDURI EXTERNE NERAMBURSABILE (FEN) POSTADERARE								207.126
5010		59				TITLUL XI ALTE CHELTUIELI		110.000	110.000	8.558	8.558	8.558		8.558
		70				CHELTUIELI DE CAPITAL		13.990.000	7.465.000	13.149.113	1.304.272	280.342	1.023.930	1.064.302
		71				TITLUL XIII ACTIVE NEFINANCIARE		13.990.000	7.465.000	13.149.113	1.304.272	280.342	1.023.930	1.064.302
5410						ALTE SERVICII PUBLICE GENERALE								
						ALTE SERVICII PUBLICE GENERALE		1.261.000	325.000	253.433	253.433	253.433		258.936
		01				CHELTUIELI CURENTE		1.261.000	325.000	253.433	253.433	253.433		253.461
		10				TITLUL I CHELTUIELI DE PERSONAL		1.128.000	296.000	237.652	237.652	237.652		237.642
		10	01			Cheltuieli salariale in bani		912.000	236.000	194.803	194.803	194.803		194.072
		10	01	01		Salarii de baza		910.000	234.000	194.516	194.516	194.516		193.715
		10	01	12		Indemnizatii platite unor persoane din afara unitatii		1.000	1.000	287	287	287		357
5410		10	01	13		Indemnizatii de delegare		1.000	1.000					
		10	03			Contributii		216.000	60.000	42.849	42.849	42.849		43.570
		10	03	01		Contributii de asigurari sociale de stat		150.000	40.000	30.661	30.661	30.661		30.661
5410		10	03	02		Contributii de asigurari de somaj		5.000	2.000	875	875	875		875

Capi- tol	Sub- capi- tol	Pa- ra- graf	Gru- pa / Titlu	Ar- ti- col	Ali- ne- at	Denumire indicator	Credite de angajament	Credite bugetare		Angajamente bugetare	Angajamente legale	Plati efectuate	Angajamente legale de platit	Cheltuieli efective
								anuale aprobrate la finele perioadei de raportare	trimestriale cumulate					
A						B	1	2	3	4	5	6	7=5-6	8
5410			10	03	03	Contributii de asigurari sociale de sanatate		50.000	15.000	10.091	10.091	10.091		10.091
5410			10	03	04	Contributii de asigurari pentru accidente de munca si boli profesionale		3.000	1.000	456	456	456		456
5410			10	03	06	Contributii pentru concedii si indemnizatii		8.000	2.000	766	766	766		1.487
5410			20			TITLUL II BUNURI SI SERVICII		133.000	29.000	15.781	15.781	15.781		15.819
			20	01		Bunuri si servicii		83.000	26.000	15.781	15.781	15.781		15.819
			20	01	01	Furnituri de birou		20.000	5.000	4.022	4.022	4.022		3.022
			20	01	02	Materiale pentru curatenie		2.000	1.000					459
			20	01	03	Incalzit, iluminat si forta motrica		17.000	6.000	4.078	4.078	4.078		4.078
			20	01	04	Apa, canal si salubritate		4.000	1.000	518	518	518		518
			20	01	05	Carburanti si lubrifianti		2.000	2.000					
			20	01	08	Posta, telecomunicatii, radio, tv, internet		15.000	5.000	3.602	3.602	3.602		3.602
5410			20	01	09	Materiale si prestari de servicii cu caracter functional		10.000	2.000	135	135	135		714
5410			20	01	30	Alte bunuri si servicii pentru intretinere si functionare		13.000	4.000	3.426	3.426	3.426		3.426
5410			20	02		Reparatii curente		30.000						
			20	05		Bunuri de natura obiectelor de inventar		3.000	1.000					
			20	05	30	Alte obiecte de inventar		3.000	1.000					
			20	06		Deplasari, detasari, transferari		5.000	1.000					
			20	06	01	Deplasari interne, detasari, transferari		5.000	1.000					
			20	13		Pregatire profesionala		10.000	1.000					
			20	14		Protectia muncii		2.000						

Capi- tol	Sub- capi- tol	Pa- ra- graf	Gru- pa / Titlu	Ar- ti- col	Ali- ne- at	Denumire indicator	Credite de angajament	Credite bugetare		Angajamente bugetare	Angajamente legale	Plati efectuate	Angajamente legale de platit	Cheltuieli efective
								anuale aprobrate la finele perioadei de raportare	trimestriale cumulate					
A						B	1	2	3	4	5	6	7=5-6	8
5410			70			CHELTUIELI DE CAPITAL								5.475
			71			TITLUL XIII ACTIVE NEFINANCIARE								5.475
			71	01		Active fixe								5.475
			71	01	03	Mobilier, aparatura birotica si alte active corporale								5.475
6610						SANATATE								
						SANATATE		152.364.000	43.603.000	152.364.000	51.999.470	35.718.695	16.280.775	40.593.294
			01			CHELTUIELI CURENTE		139.373.000	37.030.000	139.373.000	50.853.311	35.446.466	15.406.845	39.621.734
			10			TITLUL I CHELTUIELI DE PERSONAL		99.283.000	24.895.000	99.283.000	25.214.171	24.872.758	341.413	26.017.000
			10	01		Cheltuieli salariale in bani		77.635.000	19.718.000	77.635.000	19.705.502	19.705.502		20.330.673
			10	01	01	Salarii de baza		53.911.000	13.600.000	53.911.000	13.590.000	13.590.000		13.966.358
			10	01	05	Sporuri pentru conditii de munca		12.667.000	3.307.000	12.667.000	3.306.439	3.306.439		3.553.802
			10	01	06	Alte sporuri		6.315.000	1.705.000	6.315.000	1.704.086	1.704.086		1.713.568
			10	01	11	Fond aferent platii cu ora		4.419.000	1.045.000	4.419.000	1.044.471	1.044.471		1.025.446
			10	01	13	Indemnizatii de delegare		5.000		5.000				340
			10	01	30	Alte drepturi salariale in bani		318.000	61.000	318.000	60.506	60.506		71.159
			10	02		Cheltuieli salariale in natura		3.655.000	633.000	3.655.000	973.991	632.578	341.413	969.578
			10	02	01	Tichete de masa		3.655.000	633.000	3.655.000	973.991	632.578	341.413	969.578
			10	03		Contributii		17.993.000	4.544.000	17.993.000	4.534.678	4.534.678		4.716.749
			10	03	01	Contributii de asigurari sociale de stat		12.419.000	3.249.000	12.419.000	3.248.870	3.248.870		3.330.205
6610			10	03	02	Contributii de asigurari de somaj		411.000	99.000	411.000	98.422	98.422		100.760
			10	03	03	Contributii de asigurari sociale de sanatate		4.296.000	1.031.000	4.296.000	1.030.828	1.030.828		1.056.296
6610			10	03	04	Contributii de asigurari pentru accidente de munca si boli profesionale		233.000	56.000	233.000	55.454	55.454		56.824

Capi- tol	Sub- capi- tol	Pa- ra- graf	Gru- pa / Titlu	Ar- ti- col	Ali- ne- at	Denumire indicator	Credite de angajament	Credite bugetare		Angajamente bugetare	Angajamente legale	Plati efectuate	Angajamente legale de platit	Cheltuieli efective
								anuale aprobrate la finele perioadei de raportare	trimestriale cumulate					
A						B	1	2	3	4	5	6	7=5-6	8
6610			10	03	06	Contributii pentru concedii si indemnizatii		634.000	109.000	634.000	101.104	101.104		172.664
6610			20			TITLUL II BUNURI SI SERVICII		40.090.000	12.135.000	40.090.000	25.639.140	10.573.708	15.065.432	13.397.608
			20	01		Bunuri si servicii		11.023.000	4.208.000	11.023.000	6.358.016	3.880.473	2.477.543	4.613.441
			20	01	01	Furnituri de birou		190.000	50.000	190.000	190.000	40.464	149.536	74.497
			20	01	02	Materiale pentru curatenie		300.000	75.000	300.000	300.000	56.415	243.585	175.739
			20	01	03	Incalzit, iluminat si forta motrica		3.936.000	1.636.000	3.936.000	1.582.094	1.570.283	11.811	1.581.946
			20	01	04	Apa, canal si salubritate		950.000	250.000	950.000	253.065	249.676	3.389	234.503
			20	01	05	Carburanti si lubrifianti		300.000	150.000	300.000	93.198	54.213	38.985	54.953
			20	01	06	Piese de schimb		281.000	131.000	281.000	281.000	63.870	217.130	169.188
			20	01	07	Transport		600.000	225.000	600.000	600.000	224.864	375.136	370.349
			20	01	08	Posta, telecomunicatii, radio, tv, internet		1.062.000	462.000	1.062.000	444.213	436.788	7.425	445.187
6610			20	01	09	Materiale si prestari de servicii cu caracter functional		3.000.000	1.125.000	3.000.000	2.221.353	1.080.144	1.141.209	1.327.414
6610			20	01	30	Alte bunuri si servicii pentru intretinere si functionare		404.000	104.000	404.000	393.093	103.756	289.337	179.665
6610			20	02		Reparatii curente		450.000	50.000	450.000	137.546	49.307	88.239	35.218
			20	03		Hrana		3.429.000	629.000	3.429.000	1.987.454	497.989	1.489.465	707.564
			20	03	01	Hrana pentru oameni		3.429.000	629.000	3.429.000	1.987.454	497.989	1.489.465	707.564
			20	04		Medicamente si materiale sanitare		23.920.000	6.692.000	23.920.000	16.370.939	5.760.552	10.610.387	7.637.615
			20	04	01	Medicamente		14.751.000	4.015.000	14.751.000	8.414.728	3.629.815	4.784.913	4.660.339
			20	04	02	Materiale sanitare		4.341.000	1.387.000	4.341.000	3.284.487	897.233	2.387.254	1.515.502
			20	04	03	Reactivi		4.378.000	1.165.000	4.378.000	4.376.769	1.164.139	3.212.630	1.242.076
			20	04	04	Dezinfectanti		450.000	125.000	450.000	294.955	69.365	225.590	219.698
			20	05		Bunuri de natura obiectelor de inventar		356.000	151.000	356.000	356.000	98.865	257.135	82.037



Capi- tol	Sub- capi- tol	Pa- ra- graf	Gru- pa / Titlu	Ar- ti- col	Ali- ne- at	Denumire indicator	Credite de angajament	Credite bugetare		Angajamente bugetare	Angajamente legale	Plati efectuate	Angajamente legale de platit	Cheltuieli efective
								anuale aprobrate la finele perioadei de raportare	trimestriale cumulate					
								1	2					
6610			71	01	30	active corporale		80.000	80.000	80.000	80.000	79.918	82	87.481
						Alte active fixe (inclusiv reparatii capitale)		3.283.000	512.000	3.283.000	68.321	18.600	49.721	187.005
6610			71	03		Reparatii capitale aferente activelor fixe		4.494.000	1.564.000	4.494.000	104.650	104.650		104.650
6710						CULTURA, RECREERE SI RELIGIE								
						CULTURA, RECREERE SI RELIGIE		6.635.000	2.445.000	1.340.187	1.340.187	1.340.187		1.423.443
			01			CHELTUIELI CURENTE		5.949.000	1.759.000	1.332.074	1.332.074	1.332.074		1.387.596
			10			TITLUL I CHELTUIELI DE PERSONAL		4.170.000	1.071.000	1.015.664	1.015.664	1.015.664		1.006.228
			10	01		Cheltuieli salariale in bani		3.412.000	867.000	829.527	829.527	829.527		820.592
			10	01	01	Salarii de baza		3.383.000	853.000	821.639	821.639	821.639		813.882
			10	01	06	Alte sporuri		10.000	4.000	2.257	2.257	2.257		
			10	01	13	Indemnizatii de delegare		7.000	3.000	1.955	1.955	1.955		1.955
			10	01	30	Alte drepturi salariale in bani		12.000	7.000	3.676	3.676	3.676		4.755
			10	03		Contributii		758.000	204.000	186.137	186.137	186.137		185.636
			10	03	01	Contributii de asigurari sociale de stat		535.000	136.000	131.384	131.384	131.384		130.354
6710			10	03	02	Contributii de asigurari de somaj		15.000	6.000	4.044	4.044	4.044		4.012
			10	03	03	Contributii de asigurari sociale de sanatate		175.000	47.000	42.892	42.892	42.892		42.571
6710			10	03	04	Contributii de asigurari pentru accidente de munca si boli profesionale		6.000	3.000	1.757	1.757	1.757		1.740
6710			10	03	06	Contributii pentru concedii si indemnizatii		27.000	12.000	6.060	6.060	6.060		6.959
6710			20			TITLUL II BUNURI SI SERVICII		1.669.000	578.000	307.852	307.852	307.852		372.810
			20	01		Bunuri si servicii		824.000	303.000	215.008	215.008	215.008		276.258



Capi- tol	Sub- capi- tol	Pa- ra- graf	Gru- pa / Titlu	Ar- ti- col	Ali- ne- at	Denumire indicator	Credite de angajament	Credite bugetare		Angajamente bugetare	Angajamente legale	Plati efectuate	Angajamente legale de platit	Cheltuieli efective
								anuale aprobrate la finele perioadei de raportare	trimestriale cumulate					
A						B	1	2	3	4	5	6	7=5-6	8
6710			20	01	01	Furnituri de birou		23.000	9.000	2.824	2.824	2.824		1.570
			20	01	02	Materiale pentru curatenie		16.000	6.000	836	836	836		3.096
			20	01	03	Incalzit, iluminat si forta motrica		357.000	174.000	168.659	168.659	168.659		168.659
			20	01	04	Apa, canal si salubritate		27.000	10.000	4.490	4.490	4.490		4.490
			20	01	05	Carburanti si lubrifianti		53.000	11.000	50	50	50		900
			20	01	06	Piese de schimb		16.000	4.000					96
			20	01	08	Posta, telecomunicatii, radio, tv, internet		33.000	12.000	6.247	6.247	6.247		6.290
6710			20	01	09	Materiale si prestari de servicii cu caracter functional		79.000	20.000	14.264	14.264	14.264		22.769
6710			20	01	30	Alte bunuri si servicii pentru intretinere si functionare		220.000	57.000	17.638	17.638	17.638		68.388
6710			20	02		Reparatii curente		40.000	10.000					
			20	05		Bunuri de natura obiectelor de inventar		30.000	18.000	1.001	1.001	1.001		
			20	05	30	Alte obiecte de inventar		30.000	18.000	1.001	1.001	1.001		
			20	06		Deplasari, detasari, transferari		40.000	13.000	1.977	1.977	1.977		1.977
			20	06	01	Deplasari interne, detasari, transferari		40.000	13.000	1.977	1.977	1.977		1.977
			20	09		Materiale de laborator		10.000	5.000	2.324	2.324	2.324		5.308
			20	11		Carti, publicatii si materiale documentare		13.000	4.000					63
6710			20	13		Pregatire profesionala		10.000	6.000	2.600	2.600	2.600		4.600
			20	14		Protectia muncii		5.000						
			20	30		Alte cheltuieli		697.000	219.000	84.942	84.942	84.942		84.604
			20	30	01	Reclama si publicitate		10.000	2.000	1.000	1.000	1.000		1.000
			20	30	03	Prime de asigurare non-viata		40.000	26.000					
			20	30	04	Chirii		2.000						



Capi- tol	Sub- capi- tol	Pa- ra- graf	Gru- pa / Titlu	Ar- ti- col	Ali- ne- at	Denumire indicator	Credite de angajament	Credite bugetare		Angajamente bugetare	Angajamente legale	Plati efectuate	Angajamente legale de platit	Cheltuieli efective
								anuale aprobat la finele perioadei de raportare	trimestriale cumulate					
A						B	1	2	3	4	5	6	7=5-6	8
						stat		411.000	107.000	103.949	103.949	72.024	31.925	72.290
7010			10	03	02	Contributii de asigurari de somaj		16.000	6.000	5.084	5.084	2.229	2.855	2.240
			10	03	03	Contributii de asigurari sociale de sanatate		135.000	52.000	51.299	51.299	23.607	27.692	23.727
7010			10	03	04	Contributii de asigurari pentru accidente de munca si boli profesionale		11.000	5.000	4.065	4.065	987	3.078	992
7010			10	03	06	Contributii pentru concedii si indemnizatii		36.000	10.000	9.212	9.212	3.952	5.260	3.878
7010			20			TITLUL II BUNURI SI SERVICII		2.769.000	759.000	719.486	719.486	351.925	367.561	377.656
			20	01		Bunuri si servicii		1.493.000	409.000	398.018	398.018	197.392	200.626	218.382
			20	01	01	Furnituri de birou		20.000	6.000	5.000	5.000	654	4.346	
			20	01	02	Materiale pentru curatenie		10.000	3.000	2.000	2.000		2.000	748
			20	01	03	Incalzit, iluminat si forta motrica		724.000	192.000	191.989	191.989	140.738	51.251	119.126
			20	01	04	Apa, canal si salubritate		12.000	5.000	5.000	5.000	1.717	3.283	1.472
			20	01	05	Carburanti si lubrifianti		39.000	12.000	9.695	9.695	6.875	2.820	5.779
			20	01	06	Piese de schimb		40.000	13.000	10.000	10.000	1.418	8.582	1.350
			20	01	07	Transport		390.000	100.000	100.000	100.000	19.518	80.482	49.732
			20	01	08	Posta, telecomunicatii, radio, tv, internet		43.000	16.000	15.693	15.693	8.088	7.605	8.604
7010			20	01	09	Materiale si prestari de servicii cu caracter functional		50.000	14.000	11.644	11.644	2.062	9.582	2.433
7010			20	01	30	Alte bunuri si servicii pentru intretinere si functionare		165.000	48.000	46.997	46.997	16.322	30.675	29.138
7010			20	02		Reparatii curente		117.000	40.000	30.973	30.973	3.828	27.145	7.064
			20	03		Hrana		55.000	15.000	9.432	9.432	9.432		9.432
			20	03	01	Hrana pentru oameni		55.000	15.000	9.432	9.432	9.432		9.432




Capi- tol	Sub- capi- tol	Pa- ra- graf	Gru- pa / Titlu	Ar- ti- col	Ali- ne- at	Denumire indicator	Credite de angajament	Credite bugetare		Angajamente bugetare	Angajamente legale	Plati efectuate	Angajamente legale de platit	Cheltuieli efective
								anuale aprobrate la finele perioadei de raportare	trimestriale cumulate					
A						B	1	2	3	4	5	6	7=5-6	8
8310						AGRICULTURA, SILVICULTURA, PISCICULTURA SI VANATOARE								
8310						AGRICULTURA, SILVICULTURA, PISCICULTURA SI VANATOARE		963.000	293.000	228.303	228.303	228.303		250.918
8310		01				CHELTUIELI CURENTE		947.000	277.000	228.303	228.303	228.303		239.237
			10			TITLUL I CHELTUIELI DE PERSONAL		847.000	240.000	214.928	214.928	214.928		215.344
			10	01		Cheltuieli salariale in bani		690.000	195.000	175.367	175.367	175.367		175.843
			10	01	01	Salarii de baza		655.000	181.000	167.726	167.726	167.726		168.121
			10	01	06	Alte sporuri		27.000	11.000	7.033	7.033	7.033		7.114
			10	01	12	Indemnizatii platite unor persoane din afara unitatii		7.000	2.000	608	608	608		608
8310			10	01	13	Indemnizatii de delegare		1.000	1.000					
			10	03		Contributii		157.000	45.000	39.561	39.561	39.561		39.501
			10	03	01	Contributii de asigurari sociale de stat		108.000	31.000	27.691	27.691	27.691		27.719
8310			10	03	02	Contributii de asigurari de somaj		4.000	1.000	876	876	876		879
			10	03	03	Contributii de asigurari sociale de sanatate		36.000	10.000	9.119	9.119	9.119		9.144
8310			10	03	04	Contributii de asigurari pentru accidente de munca si boli profesionale		2.000	1.000	264	264	264		264
8310			10	03	06	Contributii pentru concedii si indemnizatii		7.000	2.000	1.611	1.611	1.611		1.495
8310			20			TITLUL II BUNURI SI SERVICII		100.000	37.000	13.375	13.375	13.375		23.893
			20	01		Bunuri si servicii		80.000	27.000	7.520	7.520	7.520		9.981
			20	01	01	Furnituri de birou		10.000	2.000	126	126	126		1.571
			20	01	02	Materiale pentru curatenie		2.000	1.000					266



Capi- tol	Sub- capi- tol	Pa- ra- graf	Gru- pa / Titlu	Ar- ti- col	Ali- ne- at	Denumire indicator	Credite de angajament	Credite bugetare		Angajamente bugetare	Angajamente legale	Plati efectuate	Angajamente legale de platit	Cheltuieli efective
								anuale aprobrate la finele perioadei de raportare	trimestriale cumulate					
A						B	1	2	3	4	5	6	7=5-6	8
8310			71	01	30	active corporale Alte active fixe (inclusiv reparatii capitale)		16.000	16.000					4.732 2.981

Conducatorul institutiei,


Conducatorul compartimentului  
financiar-contabil






Capi- tol	Sub- capi- tol	Pa- ra- graf	Gru- pa/ Titlu	Ar- ti- col	Ali- ne- at	Denumire indicator	Prevederi bugetare anuale aprobrate la finele perioadei de raportare	Prevederi bugetare trimestriale cumulate	Drepturi constatate			Incasari realizate	Stingeri pe alte cai decat incasari	Drepturi constatate de incasat
									Total, din care:	din anii precedenti	din anul curent			
A						B	1	2	3=4+5	4	5	6	7	8=3-6-7
3310	32					institutiile de medicina legala	2.466.000	615.000	554.000		554.000	554.000		
	50					Alte venituri din prestari de servicii si alte activitati	9.399.000	2.522.000	3.537.008	242.263	3.294.745	1.450.072		2.086.936
3510						AMENZI, PENALITATI SI CONFISCARI	82.000	20.000	15.245		15.245	15.245		
	50					Alte amenzi, penalitati si confiscari	82.000	20.000	15.245		15.245	15.245		
3610						DIVERSE VENITURI	940.000	143.000	102.141		102.141	102.141		
	32					Sume provenite din finantarea bugetara a anilor precedenti			7.250		7.250	7.250		
		03				Sume provenite din finantarea bugetara a anilor precedenti, aferente sectiunii de functionare			7.250		7.250	7.250		
	50					Alte venituri	940.000	143.000	94.891		94.891	94.891		
3710						TRANSFERURI VOLUNTARE, ALTELE DECAT SUBVENTIILE	-11.378.000	-6.059.000	-211.830		-211.830	-211.830		
	01					Donatii si sponsorizari			1.283		1.283	1.283		
	03					Varsaminte din sectiunea de functionare pentru finantarea sectiunii de dezvoltare a bugetului local	-11.378.000	-6.059.000	-213.113		-213.113	-213.113		
4010						INCASARI DIN RAMBURSAREA IMPRUMUTURILOR ACORDATE			1.645.054		1.645.054	1.645.054		
	15					Sume utilizate din excedentul anului precedent pentru efectuarea de cheltuieli			1.645.054		1.645.054	1.645.054		
		01				Sume utilizate de administratiile locale din excedentul anului precedent pentru sectiunea de functionare			1.645.054		1.645.054	1.645.054		

Capi- tol	Sub- capi- tol	Pa- ra- graf	Gru- pa / Titlu	Ar- ti- col	Ali- ne- at	Denumire indicator	Prevederi bugetare anuale aprobrate la finele perioadei de raportare	Prevederi bugetare trimestriale cumulate	Drepturi constatate			Incasari realizate	Stingeri pe alte cai decat incasari	Drepturi constatate de incasat
									Total, din care:	din anii precedenti	din anul curent			
A						B	1	2	3=4+5	4	5	6	7	8=3-6-7
4100	10					IV. SUBVENTII	8.807.000	3.139.000	2.037.625		2.037.625	2.037.625		
4310						SUBVENTII DE LA ALTE ADMINISTRATII	8.807.000	3.139.000	2.037.625		2.037.625	2.037.625		
	09					Subventii pentru institutii publice	7.979.000	2.899.000	1.814.625		1.814.625	1.814.625		
	15					Subventii din bugetul local pentru finantarea camerelor agricole	828.000	240.000	223.000		223.000	223.000		

## JUDET DAMBOVITA

DETALIEREA CHELTUIELILOR  
 INSTITUTII PUBLICE FINANTATE DIN VENITURI PROPRII  
 SI SUBVENTII DIN BUGETUL LOCAL  
 SECTIUNEA DE FUNCTIONARE  
 31.03.2016

Pag. 1 - lei-

Capi- tol	Sub- capi- tol	Pa- ra- graf	Gru- pa / Titlu	Ar- ti- col	Ali- ne- at	Denumire indicator	Credite de angajament	Credite bugetare		Angajamente bugetare	Angajamente legale	Plati efectuate	Angajamente legale de platit	Cheltuieli efective
								anuale aprobat la finele perioadei de raportare	trimestriale cumulate					
A						B	1	2	3	4	5	6	7=5-6	8
5010						TOTAL CHELTUIELI DIN VENITURI PROPRII SI SUBVENTII		153.536.000	41.014.000	142.739.897	54.220.208	38.169.068	16.051.140	42.232.046
	01					CHELTUIELI CURENTE		153.536.000	41.014.000	142.739.897	54.220.208	38.169.068	16.051.140	42.232.046
	10					TITLUL I CHELTUIELI DE PERSONAL		108.665.000	27.366.000	101.584.845	27.516.016	26.897.869	618.147	28.035.702
	10	01				Cheltuieli salariale in bani		85.277.000	21.700.000	79.494.689	21.565.191	21.359.267	205.924	21.977.541
	10	01	01			Salarii de baza		61.399.000	15.515.000	55.719.873	15.398.873	15.222.232	176.641	15.598.369
	10	01	05			Sporuri pentru conditii de munca		12.712.000	3.327.000	12.687.000	3.326.439	3.311.074	15.365	3.553.802
	10	01	06			Alte sporuri		6.358.000	1.721.000	6.324.290	1.713.376	1.713.376		1.720.682
	10	01	11			Fond aferent platii cu ora		4.419.000	1.045.000	4.419.000	1.044.471	1.044.471		1.025.446
	10	01	12			Indemnizatii platite unor persoane din afara unitatii		8.000	3.000	895	895	895		965
	10	01	13			Indemnizatii de delegare		21.000	11.000	11.955	6.955	2.023	4.932	2.363
	10	01	30			Alte drepturi salariale in bani		360.000	78.000	331.676	74.182	65.196	8.986	75.914
	10	02				Cheltuieli salariale in natura		3.655.000	633.000	3.655.000	973.991	632.578	341.413	969.578
	10	02	01			Tichete de masa		3.655.000	633.000	3.655.000	973.991	632.578	341.413	969.578
	10	03				Contributii		19.733.000	5.033.000	18.435.156	4.976.834	4.906.024	70.810	5.088.583
	10	03	01			Contributii de asigurari sociale de stat		13.623.000	3.563.000	12.712.685	3.542.555	3.510.630	31.925	3.591.229
	10	03	02			Contributii de asigurari de somaj		451.000	114.000	421.879	109.301	106.446	2.855	108.766
	10	03	03			Contributii de asigurari sociale de sanatate		4.692.000	1.155.000	4.409.401	1.144.229	1.116.537	27.692	1.141.829
	10	03	04			Contributii de asigurari pentru accidente de munca si boli profesionale		255.000	66.000	239.542	61.996	58.918	3.078	60.276
	10	03	06			Contributii pentru concedii si indemnizatii		712.000	135.000	651.649	118.753	113.493	5.260	186.483
	20					TITLUL II BUNURI SI SERVICII		44.761.000	13.538.000	41.146.494	26.695.634	11.262.641	15.432.993	14.187.786

Capi- tol	Sub- capi- tol	Pa- ra- graf	Gru- pa / Titlu	Ar- ti- col	Ali- ne- at	Denumire indicator	Credite de angajament	Credite bugetare		Angajamente bugetare	Angajamente legale	Plati efectuate	Angajamente legale de platit	Cheltuieli efective
								anuale aprobrate la finele perioadei de raportare	trimestriale cumulate					
A						B	1	2	3	4	5	6	7=5-6	8
			20	01		Bunuri si servicii		13.503.000	4.973.000	11.659.327	6.994.343	4.316.174	2.678.169	5.133.881
			20	01	01	Furnituri de birou		263.000	72.000	201.972	201.972	48.090	153.882	80.660
			20	01	02	Materiale pentru curatenie		330.000	86.000	302.836	302.836	57.251	245.585	180.308
			20	01	03	Incalzit, iluminat si forta motrica		5.052.000	2.015.000	4.302.433	1.948.527	1.885.465	63.062	1.875.516
			20	01	04	Apa, canal si salubritate		996.000	267.000	960.588	263.653	256.981	6.672	241.563
			20	01	05	Carburanti si lubrifianti		401.000	178.000	309.745	102.943	61.138	41.805	62.382
			20	01	06	Piese de schimb		339.000	149.000	291.000	291.000	65.288	225.712	170.634
			20	01	07	Transport		990.000	325.000	700.000	700.000	244.382	455.618	420.081
			20	01	08	Posta, telecomunicatii, radio, tv, internet		1.160.000	497.000	1.089.380	471.593	456.563	15.030	465.521
			20	01	09	Materiale si prestari de servicii cu caracter functional		3.145.000	1.163.000	3.026.043	2.247.396	1.096.605	1.150.791	1.353.330
			20	01	30	Alte bunuri si servicii pentru intretinere si functionare		827.000	221.000	475.330	464.423	144.411	320.012	283.886
			20	02		Reparatii curente		637.000	100.000	480.973	168.519	53.135	115.384	42.282
			20	03		Hrana		3.484.000	644.000	3.438.432	1.996.886	507.421	1.489.465	716.996
			20	03	01	Hrana pentru oameni		3.484.000	644.000	3.438.432	1.996.886	507.421	1.489.465	716.996
			20	04		Medicamente si materiale sanitare		23.936.000	6.699.000	23.924.000	16.374.939	5.761.552	10.613.387	7.637.688
			20	04	01	Medicamente		14.762.000	4.019.000	14.754.000	8.417.728	3.630.815	4.786.913	4.660.412
			20	04	02	Materiale sanitare		4.346.000	1.390.000	4.342.000	3.285.487	897.233	2.388.254	1.515.502
			20	04	03	Reactivi		4.378.000	1.165.000	4.378.000	4.376.769	1.164.139	3.212.630	1.242.076
			20	04	04	Dezinfectanti		450.000	125.000	450.000	294.955	69.365	225.590	219.698
			20	05		Bunuri de natura obiectelor de inventar		499.000	196.000	377.043	377.043	101.751	275.292	89.128
			20	05	01	Uniforme si echipament		100.000	26.000	46.000	46.000	10.000	36.000	4.536
			20	05	03	Lenjerie si accesorii de pat		72.000	27.000	70.000	70.000	7.378	62.622	28.457
			20	05	30	Alte obiecte de inventar		327.000	143.000	261.043	261.043	84.373	176.670	56.135



Capi- tol	Sub- capi- tol	Pa- ra- graf	Gru- pa / Titlu	Ar- ti- col	Ali- ne- at	Denumire indicator	Credite de angajament	Credite bugetare		Angajamente bugetare	Angajamente legale	Plati efectuate	Angajamente legale de platit	Cheltuieli efective
								anuale aprobat la finele perioadei de raportare	trimestriale cumulate					
A						B	1	2	3	4	5	6	7=5-6	8
						stat		150.000	40.000	30.661	30.661	30.661		30.661
			10	03	02	Contributii de asigurari de somaj		5.000	2.000	875	875	875		875
			10	03	03	Contributii de asigurari sociale de sanatate		50.000	15.000	10.091	10.091	10.091		10.091
			10	03	04	Contributii de asigurari pentru accidente de munca si boli profesionale		3.000	1.000	456	456	456		456
			10	03	06	Contributii pentru concedii si indemnizatii		8.000	2.000	766	766	766		1.487
			20			TITLUL II BUNURI SI SERVICII		133.000	29.000	15.781	15.781	15.781		15.819
			20	01		Bunuri si servicii		83.000	26.000	15.781	15.781	15.781		15.819
			20	01	01	Furnituri de birou		20.000	5.000	4.022	4.022	4.022		3.022
			20	01	02	Materiale pentru curatenie		2.000	1.000					459
			20	01	03	Incalzit, iluminat si forta motrica		17.000	6.000	4.078	4.078	4.078		4.078
			20	01	04	Apa, canal si salubritate		4.000	1.000	518	518	518		518
			20	01	05	Carburanti si lubrifianti		2.000	2.000					
			20	01	08	Posta, telecomunicatii, radio, tv, internet		15.000	5.000	3.602	3.602	3.602		3.602
			20	01	09	Materiale si prestari de servicii cu caracter functional		10.000	2.000	135	135	135		714
			20	01	30	Alte bunuri si servicii pentru intretinere si functionare		13.000	4.000	3.426	3.426	3.426		3.426
			20	02		Reparatii curente		30.000						
			20	05		Bunuri de natura obiectelor de inventar		3.000	1.000					
			20	05	30	Alte obiecte de inventar		3.000	1.000					
			20	06		Deplasari, detasari, transferari		5.000	1.000					
			20	06	01	Deplasari interne, detasari, transferari		5.000	1.000					

Capi- tol	Sub- capi- tol	Pa- ra- graf	Gru- pa / Titlu	Ar- ti- col	Ali- ne- at	Denumire indicator	Credite de angajament	Credite bugetare		Angajamente bugetare	Angajamente legale	Plati efectuate	Angajamente legale de platit	Cheltuieli efective
								anuale aprobrate la finele perioadei de raportare	trimestriale cumulate					
A						B	1	2	3	4	5	6	7=5-6	8
			20	13		Pregatire profesionala		10.000	1.000					
			20	14		Protectia muncii		2.000						
6610						SANATATE		139.373.000	37.030.000	139.373.000	50.853.311	35.446.466	15.406.845	39.414.608
			01			CHELTUIELI CURENTE		139.373.000	37.030.000	139.373.000	50.853.311	35.446.466	15.406.845	39.414.608
			10			TITLUL I CHELTUIELI DE PERSONAL		99.283.000	24.895.000	99.283.000	25.214.171	24.872.758	341.413	26.017.000
			10	01		Cheltuieli salariale in bani		77.635.000	19.718.000	77.635.000	19.705.502	19.705.502		20.330.673
			10	01	01	Salarii de baza		53.911.000	13.600.000	53.911.000	13.590.000	13.590.000		13.966.358
			10	01	05	Sporuri pentru conditii de munca		12.667.000	3.307.000	12.667.000	3.306.439	3.306.439		3.553.802
			10	01	06	Alte sporuri		6.315.000	1.705.000	6.315.000	1.704.086	1.704.086		1.713.568
			10	01	11	Fond aferent platii cu ora		4.419.000	1.045.000	4.419.000	1.044.471	1.044.471		1.025.446
			10	01	13	Indemnizatii de delegare		5.000		5.000				340
			10	01	30	Alte drepturi salariale in bani		318.000	61.000	318.000	60.506	60.506		71.159
			10	02		Cheltuieli salariale in natura		3.655.000	633.000	3.655.000	973.991	632.578	341.413	969.578
			10	02	01	Tichete de masa		3.655.000	633.000	3.655.000	973.991	632.578	341.413	969.578
			10	03		Contributii		17.993.000	4.544.000	17.993.000	4.534.678	4.534.678		4.716.749
			10	03	01	Contributii de asigurari sociale de stat		12.419.000	3.249.000	12.419.000	3.248.870	3.248.870		3.330.205
			10	03	02	Contributii de asigurari de somaj		411.000	99.000	411.000	98.422	98.422		100.760
			10	03	03	Contributii de asigurari sociale de sanatate		4.296.000	1.031.000	4.296.000	1.030.828	1.030.828		1.056.296
			10	03	04	Contributii de asigurari pentru accidente de munca si boli profesionale		233.000	56.000	233.000	55.454	55.454		56.824
			10	03	06	Contributii pentru concedii si indemnizatii		634.000	109.000	634.000	101.104	101.104		172.664
			20			TITLUL II BUNURI SI SERVICII		40.090.000	12.135.000	40.090.000	25.639.140	10.573.708	15.065.432	13.397.608
			20	01		Bunuri si servicii		11.023.000	4.208.000	11.023.000	6.358.016	3.880.473	2.477.543	4.613.441

Capi- tol	Sub- capi- tol	Pa- ra- graf	Gru- pa / Titlu	Ar- ti- col	Ali- ne- at	Denumire indicator	Credite de angajament	Credite bugetare		Angajamente bugetare	Angajamente legale	Plati efectuate	Angajamente legale de platit	Cheltuieli efective
								anuale aprobat la finele perioadei de raportare	trimestriale cumulate					
A						B	1	2	3	4	5	6	7=5-6	8
			20	01	01	Furnituri de birou		190.000	50.000	190.000	190.000	40.464	149.536	74.497
			20	01	02	Materiale pentru curatenie		300.000	75.000	300.000	300.000	56.415	243.585	175.739
			20	01	03	Incalzit, iluminat si forta motrica		3.936.000	1.636.000	3.936.000	1.582.094	1.570.283	11.811	1.581.946
			20	01	04	Apa, canal si salubritate		950.000	250.000	950.000	253.065	249.676	3.389	234.503
			20	01	05	Carburanti si lubrifianti		300.000	150.000	300.000	93.198	54.213	38.985	54.953
			20	01	06	Piese de schimb		281.000	131.000	281.000	281.000	63.870	217.130	169.188
			20	01	07	Transport		600.000	225.000	600.000	600.000	224.864	375.136	370.349
			20	01	08	Posta, telecomunicatii, radio, tv, internet		1.062.000	462.000	1.062.000	444.213	436.788	7.425	445.187
			20	01	09	Materiale si prestari de servicii cu caracter functional		3.000.000	1.125.000	3.000.000	2.221.353	1.080.144	1.141.209	1.327.414
			20	01	30	Alte bunuri si servicii pentru intretinere si functionare		404.000	104.000	404.000	393.093	103.756	289.337	179.665
			20	02		Reparatii curente		450.000	50.000	450.000	137.546	49.307	88.239	35.218
			20	03		Hrana		3.429.000	629.000	3.429.000	1.987.454	497.989	1.489.465	707.564
			20	03	01	Hrana pentru oameni		3.429.000	629.000	3.429.000	1.987.454	497.989	1.489.465	707.564
			20	04		Medicamente si materiale sanitare		23.920.000	6.692.000	23.920.000	16.370.939	5.760.552	10.610.387	7.637.615
			20	04	01	Medicamente		14.751.000	4.015.000	14.751.000	8.414.728	3.629.815	4.784.913	4.660.339
			20	04	02	Materiale sanitare		4.341.000	1.387.000	4.341.000	3.284.487	897.233	2.387.254	1.515.502
			20	04	03	Reactivi		4.378.000	1.165.000	4.378.000	4.376.769	1.164.139	3.212.630	1.242.076
			20	04	04	Dezinfectanti		450.000	125.000	450.000	294.955	69.365	225.590	219.698
			20	05		Bunuri de natura obiectelor de inventar		356.000	151.000	356.000	356.000	98.865	257.135	82.037
			20	05	01	Uniforme si echipament		46.000	26.000	46.000	46.000	10.000	36.000	4.536
			20	05	03	Lenjerie si accesorii de pat		70.000	25.000	70.000	70.000	7.378	62.622	28.457
			20	05	30	Alte obiecte de inventar		240.000	100.000	240.000	240.000	81.487	158.513	49.044
			20	06		Deplasari, detasari, transferari		40.000	10.000	40.000	5.059	5.059		5.059





Capi- tol	Sub- capi- tol	Pa- ra- graf	Gru- pa / Titlu	Ar- ti- col	Ali- ne- at	Denumire indicator	Credite de angajament	Credite bugetare		Angajamente bugetare	Angajamente legale	Plati efectuate	Angajamente legale de platit	Cheltuieli efective
								anuale aprobrate la finele perioadei de raportare	trimestriale cumulate					
A						B	1	2	3	4	5	6	7=5-6	8
						indemnizatii		27.000	12.000	6.060	6.060	6.060		6.959
			20			TITLUL II BUNURI SI SERVICII		1.669.000	578.000	307.852	307.852	307.852		372.810
			20	01		Bunuri si servicii		824.000	303.000	215.008	215.008	215.008		276.258
			20	01	01	Furnituri de birou		23.000	9.000	2.824	2.824	2.824		1.570
			20	01	02	Materiale pentru curatenie		16.000	6.000	836	836	836		3.096
			20	01	03	Incalzit, iluminat si forta motrica		357.000	174.000	168.659	168.659	168.659		168.659
			20	01	04	Apa, canal si salubritate		27.000	10.000	4.490	4.490	4.490		4.490
			20	01	05	Carburanti si lubrifianti		53.000	11.000	50	50	50		900
			20	01	06	Piese de schimb		16.000	4.000					96
			20	01	08	Posta, telecomunicatii, radio, tv, internet		33.000	12.000	6.247	6.247	6.247		6.290
			20	01	09	Materiale si prestari de servicii cu caracter functional		79.000	20.000	14.264	14.264	14.264		22.769
			20	01	30	Alte bunuri si servicii pentru intretinere si functionare		220.000	57.000	17.638	17.638	17.638		68.388
			20	02		Reparatii curente		40.000	10.000					
			20	05		Bunuri de natura obiectelor de inventar		30.000	18.000	1.001	1.001	1.001		
			20	05	30	Alte obiecte de inventar		30.000	18.000	1.001	1.001	1.001		
			20	06		Deplasari, detasari, transferari		40.000	13.000	1.977	1.977	1.977		1.977
			20	06	01	Deplasari interne, detasari, transferari		40.000	13.000	1.977	1.977	1.977		1.977
			20	09		Materiale de laborator		10.000	5.000	2.324	2.324	2.324		5.308
			20	11		Carti, publicatii si materiale documentare		13.000	4.000					63
			20	13		Pregatire profesionala		10.000	6.000	2.600	2.600	2.600		4.600
			20	14		Protectia muncii		5.000						
			20	30		Alte cheltuieli		697.000	219.000	84.942	84.942	84.942		84.604

Capi- tol	Sub- capi- tol	Pa- ra- graf	Gru- pa / Titlu	Ar- ti- col	Ali- ne- at	Denumire indicator	Credite de angajament	Credite bugetare		Angajamente bugetare	Angajamente legale	Plati efectuate	Angajamente legale de platit	Cheltuieli efective
								anuale aprobrate la finele perioadei de raportare	trimestriale cumulate					
A						B	1	2	3	4	5	6	7=5-6	8
			20	30	01	Reclama si publicitate		10.000	2.000	1.000	1.000	1.000		1.000
			20	30	03	Prime de asigurare non-viata		40.000	26.000					
			20	30	04	Chirii		2.000						
			20	30	30	Alte cheltuieli cu bunuri si servicii		645.000	191.000	83.942	83.942	83.942		83.604
			59			TITLUL XI ALTE CHELTUIELI		110.000	110.000	8.558	8.558	8.558		8.558
			59	11		Asociatii si fundatii		100.000	100.000					
			59	17		Despagubiri civile		10.000	10.000	8.558	8.558	8.558		8.558
7010						LOCUINTE, SERVICII SI DEZVOLTARE PUBLICA		6.006.000	1.623.000	1.553.087	1.553.087	908.792	644.295	937.144
			01			CHELTUIELI CURENTE		6.006.000	1.623.000	1.553.087	1.553.087	908.792	644.295	937.144
			10			TITLUL I CHELTUIELI DE PERSONAL		3.237.000	864.000	833.601	833.601	556.867	276.734	559.488
			10	01		Cheltuieli salariale in bani		2.628.000	684.000	659.992	659.992	454.068	205.924	456.361
			10	01	01	Salarii de baza		2.540.000	647.000	624.992	624.992	448.351	176.641	456.293
			10	01	05	Sporuri pentru conditii de munca		45.000	20.000	20.000	20.000	4.635	15.365	
			10	01	06	Alte sporuri		6.000	1.000					
			10	01	13	Indemnizatii de delegare		7.000	6.000	5.000	5.000	68	4.932	68
			10	01	30	Alte drepturi salariale in bani		30.000	10.000	10.000	10.000	1.014	8.986	
			10	03		Contributii		609.000	180.000	173.609	173.609	102.799	70.810	103.127
			10	03	01	Contributii de asigurari sociale de stat		411.000	107.000	103.949	103.949	72.024	31.925	72.290
			10	03	02	Contributii de asigurari de somaj		16.000	6.000	5.084	5.084	2.229	2.855	2.240
			10	03	03	Contributii de asigurari sociale de sanatate		135.000	52.000	51.299	51.299	23.607	27.692	23.727
			10	03	04	Contributii de asigurari pentru accidente de munca si boli profesionale		11.000	5.000	4.065	4.065	987	3.078	992
			10	03	06	Contributii pentru concedii si indemnizatii		36.000	10.000	9.212	9.212	3.952	5.260	3.878

Capi- tol	Sub- capi- tol	Pa- ra- graf	Gru- pa / Titlu	Ar- ti- col	Ali- ne- at	Denumire indicator	Credite de angajament	Credite bugetare		Angajamente bugetare	Angajamente legale	Plati efectuate	Angajamente legale de platit	Cheltuieli efective
								anuale aprobat la finele perioadei de raportare	trimestriale cumulate					
A						B	1	2	3	4	5	6	7=5-6	8
			20			TITLUL II BUNURI SI SERVICII		2.769.000	759.000	719.486	719.486	351.925	367.561	377.656
			20	01		Bunuri si servicii		1.493.000	409.000	398.018	398.018	197.392	200.626	218.382
			20	01	01	Furnituri de birou		20.000	6.000	5.000	5.000	654	4.346	
			20	01	02	Materiale pentru curatenie		10.000	3.000	2.000	2.000		2.000	748
			20	01	03	Incalzit, iluminat si forta motrica		724.000	192.000	191.989	191.989	140.738	51.251	119.126
			20	01	04	Apa, canal si salubritate		12.000	5.000	5.000	5.000	1.717	3.283	1.472
			20	01	05	Carburanti si lubrifianti		39.000	12.000	9.695	9.695	6.875	2.820	5.779
			20	01	06	Piese de schimb		40.000	13.000	10.000	10.000	1.418	8.582	1.350
			20	01	07	Transport		390.000	100.000	100.000	100.000	19.518	80.482	49.732
			20	01	08	Posta, telecomunicatii, radio, tv, internet		43.000	16.000	15.693	15.693	8.088	7.605	8.604
			20	01	09	Materiale si prestari de servicii cu caracter functional		50.000	14.000	11.644	11.644	2.062	9.582	2.433
			20	01	30	Alte bunuri si servicii pentru intretinere si functionare		165.000	48.000	46.997	46.997	16.322	30.675	29.138
			20	02		Reparatii curente		117.000	40.000	30.973	30.973	3.828	27.145	7.064
			20	03		Hrana		55.000	15.000	9.432	9.432	9.432		9.432
			20	03	01	Hrana pentru oameni		55.000	15.000	9.432	9.432	9.432		9.432
			20	04		Medicamente si materiale sanitare		16.000	7.000	4.000	4.000	1.000	3.000	73
			20	04	01	Medicamente		11.000	4.000	3.000	3.000	1.000	2.000	73
			20	04	02	Materiale sanitare		5.000	3.000	1.000	1.000		1.000	
			20	05		Bunuri de natura obiectelor de inventar		105.000	25.000	20.000	20.000	1.843	18.157	
			20	05	01	Uniforme si echipament		54.000						
			20	05	03	Lenjerie si accesorii de pat		2.000	2.000					
			20	05	30	Alte obiecte de inventar		49.000	23.000	20.000	20.000	1.843	18.157	
			20	06		Deplasari, detasari, transferari		7.000	5.000	4.000	4.000	285	3.715	285



Capi- tol	Sub- capi- tol	Pa- ra- graf	Gru- pa / Titlu	Ar- ti- col	Ali- ne- at	Denumire indicator	Credite de angajament	Credite bugetare		Angajamente bugetare	Angajamente legale	Plati efectuate	Angajamente legale de platit	Cheltuieli efective
								anuale aprobat la finele perioadei de raportare	trimestriale cumulate					
A						B	1	2	3	4	5	6	7=5-6	8
						sanatate		36.000	10.000	9.119	9.119	9.119		9.144
	10	03	04			Contributii de asigurari pentru accidente de munca si boli profesionale		2.000	1.000	264	264	264		264
	10	03	06			Contributii pentru concedii si indemnizatii		7.000	2.000	1.611	1.611	1.611		1.495
	20					TITLUL II BUNURI SI SERVICII		100.000	37.000	13.375	13.375	13.375		23.893
	20	01				Bunuri si servicii		80.000	27.000	7.520	7.520	7.520		9.981
	20	01	01			Furnituri de birou		10.000	2.000	126	126	126		1.571
	20	01	02			Materiale pentru curatenie		2.000	1.000					266
	20	01	03			Incalzit, iluminat si forta motrica		18.000	7.000	1.707	1.707	1.707		1.707
	20	01	04			Apa, canal si salubritate		3.000	1.000	580	580	580		580
	20	01	05			Carburanti si lubrifianti		7.000	3.000					750
	20	01	06			Piese de schimb		2.000	1.000					
	20	01	08			Posta, telecomunicatii, radio, tv, internet		7.000	2.000	1.838	1.838	1.838		1.838
	20	01	09			Materiale si prestari de servicii cu caracter functional		6.000	2.000					
	20	01	30			Alte bunuri si servicii pentru intretinere si functionare		25.000	8.000	3.269	3.269	3.269		3.269
	20	05				Bunuri de natura obiectelor de inventar		5.000	1.000	42	42	42		7.091
	20	05	30			Alte obiecte de inventar		5.000	1.000	42	42	42		7.091
	20	06				Deplasari, detasari, transferari		4.000	1.000	1.000	1.000	1.000		1.072
	20	06	01			Deplasari interne, detasari, transferari		4.000	1.000	1.000	1.000	1.000		1.072
	20	11				Carti, publicatii si materiale documentare		2.000	1.000	720	720	720		720
	20	30				Alte cheltuieli		9.000	7.000	4.093	4.093	4.093		5.029

Capi- tol	Sub- capi- tol	Pa- ra- graf	Gru- pa / Titlu	Ar- ti- col	Ali- ne- at	Denumire indicator	Credite de angajament	Credite bugetare		Angajamente bugetare	Angajamente legale	Plati efectuate	Angajamente legale de platit	Cheltuieli efective
								anuale aprobrate la finele perioadei de raportare	trimestriale cumulate					
A						B	1	2	3	4	5	6	7=5-6	8
			20	30	03	Prime de asigurare non-viata		1.000	1.000					936
			20	30	04	Chirii		3.000	1.000					
			20	30	30	Alte cheltuieli cu bunuri si servicii		5.000	5.000	4.093	4.093	4.093		4.093
9910	96					excedent/deficit sect funct		-1.677.000	-1.677.000			708.405		

Conducatorul institutiei,

Conducatorul compartimentului  
financiar-contabil





Capi- tol	Sub- capi- tol	Pa- ra- graf	Gru- pa/ Titlu	Ar- ti- col	Ali- ne- at	Denumire indicator	Prevederi bugetare anuale aprobrate la finele perioadei de raportare	Prevederi bugetare trimestriale cumulate	Drepturi constatate			Incasari realizate	Stingeri pe alte cai decat incasari	Drepturi constatate de incasat
									Total, din care:	din anii precedenti	din anul curent			
A						B	1	2	3=4+5	4	5	6	7	8=3-6-7
4510	01	02				CONTUL PLATILOR EFECTUATE SI PREFINANTARI	1.351.000	603.000	1.351.298		1.351.298			1.351.298
						Fondul european de Dezvoltare Regionala	1.351.000	603.000	1.351.298		1.351.298			1.351.298
						Sume primite in contul platilor efectuate in anii anteriori	1.351.000	603.000	1.351.298		1.351.298			1.351.298



Capi- tol	Sub- capi- tol	Pa- ra- graf	Gru- pa / Titlu	Ar- ti- col	Ali- ne- at	Denumire indicator	Credite de angajament	Credite bugetare		Angajamente bugetare	Angajamente legale	Plati efectuate	Angajamente legale de platit	Cheltuieli efective
								anuale aprobrate la finele perioadei de raportare	trimestriale cumulate					
A						B	1	2	3	4	5	6	7=5-6	8
			71	01	03	Mobilier, aparatura birotica si alte active corporale								5.475
6610						SANATATE	12.991.000	6.573.000	12.991.000	1.146.159	272.229	873.930	1.178.686	
			01			CHELTUIELI CURENTE							207.126	
			56			TITLUL VIII PROIECTE CU FINANTARE DIN FONDURI EXTERNE NERAMBURSABILE (FEN)								
						POSTADERARE							207.126	
			56	01		Programe din Fondul European de Dezvoltare Regionala (FEDR)							207.126	
			56	01	02	Finantarea externa nerambursabila							189.810	
			56	01	03	Cheltuieli neeligibile							17.316	
			70			CHELTUIELI DE CAPITAL	12.991.000	6.573.000	12.991.000	1.146.159	272.229	873.930	971.560	
			71			TITLUL XIII ACTIVE NEFINANCIARE	12.991.000	6.573.000	12.991.000	1.146.159	272.229	873.930	971.560	
			71	01		Active fixe	8.497.000	5.009.000	8.497.000	1.041.509	167.579	873.930	866.910	
			71	01	02	Masini, echipamente si mijloace de transport	5.134.000	4.417.000	5.134.000	893.188	69.061	824.127	592.424	
			71	01	03	Mobilier, aparatura birotica si alte active corporale	80.000	80.000	80.000	80.000	79.918	82	87.481	
			71	01	30	Alte active fixe (inclusiv reparatii capitale)	3.283.000	512.000	3.283.000	68.321	18.600	49.721	187.005	
			71	03		Reparatii capitale aferente activelor fixe	4.494.000	1.564.000	4.494.000	104.650	104.650		104.650	
6710						CULTURA, RECREERE SI RELIGIE	686.000	686.000	8.113	8.113	8.113		35.847	
			70			CHELTUIELI DE CAPITAL	686.000	686.000	8.113	8.113	8.113		35.847	
			71			TITLUL XIII ACTIVE NEFINANCIARE	686.000	686.000	8.113	8.113	8.113		35.847	
			71	01		Active fixe	686.000	686.000	8.113	8.113	8.113		35.847	

Capi- tol	Sub- capi- tol	Pa- ra- graf	Gru- pa / Titlu	Ar- ti- col	Ali- ne- at	Denumire indicator	Credite de angajament	Credite bugetare		Angajamente bugetare	Angajamente legale	Plati efectuate	Angajamente legale de platit	Cheltuieli efective
								anuale aprobrate la finele perioadei de raportare	trimestriale cumulate					
A						B	1	2	3	4	5	6	7=5-6	8
			71	01	01	Constructii								569
			71	01	02	Masini, echipamente si mijloace de transport		430.000	430.000					23.852
			71	01	03	Mobilier, aparatura birotica si alte active corporale		19.000	19.000	8.113	8.113	8.113		6.156
			71	01	30	Alte active fixe (inclusiv reparatii capitale)		237.000	237.000					5.270
7010						LOCUINTE, SERVICII SI DEZVOLTARE PUBLICA		297.000	190.000	150.000	150.000		150.000	39.739
			70			CHELTUIELI DE CAPITAL		297.000	190.000	150.000	150.000		150.000	39.739
			71			TITLUL XIII ACTIVE NEFINANCIARE		297.000	190.000	150.000	150.000		150.000	39.739
			71	01		Active fixe		297.000	190.000	150.000	150.000		150.000	39.739
			71	01	02	Masini, echipamente si mijloace de transport		297.000	190.000	150.000	150.000		150.000	38.153
			71	01	03	Mobilier, aparatura birotica si alte active corporale								1.586
8310						AGRICULTURA, SILVICULTURA, PISCICULTURA SI VANATOARE		16.000	16.000					11.681
			70			CHELTUIELI DE CAPITAL		16.000	16.000					11.681
			71			TITLUL XIII ACTIVE NEFINANCIARE		16.000	16.000					11.681
			71	01		Active fixe		16.000	16.000					11.681
			71	01	02	Masini, echipamente si mijloace de transport								3.968
			71	01	03	Mobilier, aparatura birotica si alte active corporale								4.732
			71	01	30	Alte active fixe (inclusiv reparatii capitale)		16.000	16.000					2.981

Capi- tol	Sub- capi- tol	Pa- ra- graf	Gru- pa / Titlu	Ar- ti- col	Ali- ne- at	Denumire indicator	Credite de angajament	Credite bugetare		Angajamente bugetare	Angajamente legale	Plati efectuate	Angajamente legale de platit	Cheltuieli efective
								anuale aprobrate la finele perioadei de raportare	trimestriale cumulate					
A						B	1	2	3	4	5	6	7=5-6	8
9910	97					excedent/deficit sect dezv		-70.000	-70.000			1.832		

Conducatorul institutiei,



Conducatorul compartimentului  
financiar-contabil
